



भारत सरकार

दिसम्बर, 2006 को समाप्त तिमाही के दौरान भारत का विदेशी ऋण

वित्त मंत्रालय
आर्थिक कार्य विभाग
विदेशी ऋण प्रबंधन एकक
मार्च, 2007
www.finmin.nic.in

दिसम्बर, 2006 को समाप्त
तिमाही के दौरान
भारत का विदेशी ऋण

वित्त मंत्रालय
आर्थिक कार्य विभाग
विदेशी ऋण प्रबंधन एकक
मार्च, 2007
www.finmin.nic.in

विषय सूची

पृष्ठ संख्या

1.	प्रस्तावना	1
2.	विदेशी ऋण स्टॉक	1
3.	विदेशी ऋण संकेतक	3
4.	विदेशी ऋण और विदेशी मुद्रा परिसम्पत्तियां	3
5.	मुद्रा संरचना	3
6.	विदेशी ऋण प्रबन्धन	4

चित्र

1.	दिसम्बर-अंत, 2006 में भारत के विदेशी ऋण की संरचना	2
2.	सरकारी और गैर-सरकारी विदेशी ऋण का भाग	2
3.	दिसम्बर-अंत, 2006 में भारत के विदेशी ऋण की मुद्रा संरचना	4

विषयगत सारणियां

1.	भारत का विदेशी ऋण	1
2.	भारत के प्रमुख विदेशी ऋण संकेतक	3
3.	भारत के विदेशी ऋण की मुद्रा संरचना	3

अनुबंध

अनुबंध-I	भारत का बकाया विदेशी ऋण- (त्रैमासिक - करोड़ रुपए)	5
अनुबंध-II	भारत का बकाया विदेशी ऋण- (त्रैमासिक - मिलियन अमरीकी डालर)	7

दिसम्बर 2006 को समाप्त तिमाही के दौरान भारत का विदेशी ऋण

1. प्रस्तावना

1.1 अन्तर्राष्ट्रीय मुद्रा कोष के विशेष आंकड़ा प्रसार मानकों का अनुपालन करने वाले सभी सदस्य देशों को संदर्भ अवधि की समाप्ति से तीन माह के भीतर त्रैमासिक आधार पर विदेशी ऋण सहित महत्वपूर्ण आर्थिक संकेतकों से संबंधित आंकड़े प्रकाशित करने होते हैं। तदनुसार, भारत सितम्बर-अन्त 2003 के दौरान बकाया ऋण संबंधी आंकड़ों से शुरुआत करके तिमाही आधार पर विदेशी ऋण सांख्यिकी प्रकाशित करता आ रहा है। मौजूदा प्रकाशन दिसम्बर, 2006 के अन्त में भारत के विदेशी ऋण स्टाक से संबंधित है।

2. विदेशी ऋण स्टॉक

2.1 भारत का विदेशी ऋण स्टाक सितंबर-अंत 2006 में 136.5 बिलियन अमरीकी डालर (627,112 करोड़ रुपए) था जिसमें 6.2 बिलियन अमरीकी डालर की वृद्धि हुई और यह बढ़कर दिसंबर-अन्त 2006 तक 142.7 बिलियन अमरीकी डालर (632,051 करोड़ रुपए) हो गया (सारणी-1)। दिसंबर, 2006 के अन्त में बकाया विदेशी ऋण में वृद्धि द्विपक्षीय ऋण विदेशी वाणिज्यिक उधारों और अनिवासी भारतीय जमाराशियों में बढ़ोतरी के कारण हुई थी जिसे अल्पावधिक ऋण में मामूली गिरावट से प्रतिसंतुलित कर लिया गया। दिसंबर, 2006 के अन्त में रुपए तथा अमरीकी डालर मूल्य दोनों में बकाया विदेशी ऋण के अलग-अलग त्रैमासिक आंकड़े तथा पिछली पांच तिमाहियों के आंकड़े क्रमशः अनुबंध-I तथा II में दिए गए हैं।

सारणी 1: भारत का विदेशी ऋण

(मिलियन अमरीकी डालर)

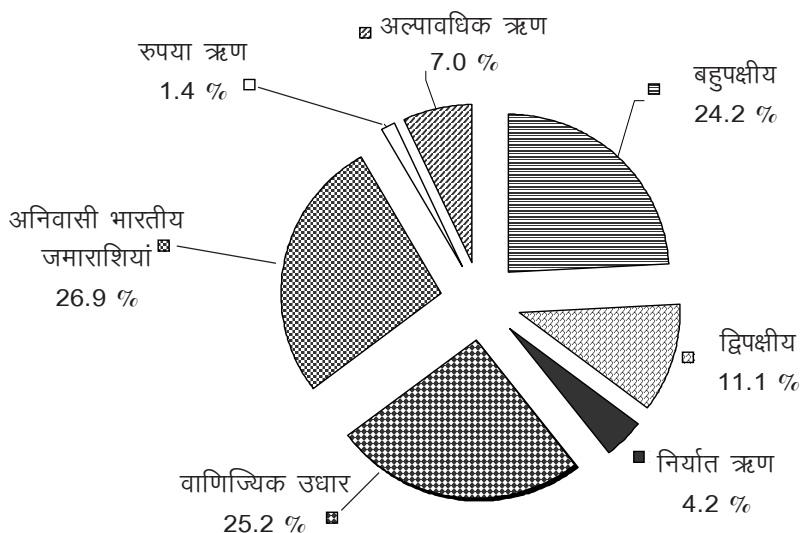
मद	निम्नलिखित माह के अंत में बकाया ऋण			परिवर्तन (सम्पूर्ण)		परिवर्तन (प्रतिशत)	
	मार्च 2006 (सं)	सित. 2006 (सं)	दिस. 2006 (त्व.अ.)	मार्च 06 से दिस. 06 (4-2)	सित. 06 से दिस. 06 (4-3)	मार्च 06 से दिस. 06	सित. 06 से दिस. 06
	1	2	3	4	5	6	7
1. बहुपक्षीय	32,559	33,594	34,569	2,010	975	6.2	2.9
2. द्विपक्षीय	15,727	15,734	15,770	43	36	0.3	0.2
3. आईएमएफ	0	0	0	0	0	0.0	0.0
4. निर्यात ऋण	5,398	5,658	5,957	559	299	10.4	5.3
5. वाणिज्यिक उधार	26,869	32,421	35,980	9,111	3,559	33.9	11.0
6. अनिवासी भारतीय जमा (दीर्घावधि)	35,134	36,515	38,382	3,248	1,867	9.2	5.1
7. रुपया ऋण	2,031	1,921	1,983	-48	62	-2.3	3.2
8. दीर्घावधि ऋण (1 से 7)	117,718	125,843	132,641	14,923	6,798	12.7	5.4
9. अल्पावधि ऋण	8,696	10,625	10,015	1,319	-610	15.2	-5.7
10. कुल ऋण (8+9)	126,414	136,468	142,656	16,242	6,188	12.8	4.5

सं: संशोधित त्व.अ. : त्वरित अनुमान

2.2 जहाँ इस तिमाही में बकाया दीर्घावधिक ऋण में 6,798 मिलियन अमरीकी डालर की वृद्धि हुई और यह 132,641 मिलियन अमरीकी डालर हो गया, वहीं अल्पावधिक ऋण में 610 मिलियन अमरीकी डालर (5.7 प्रतिशत) की गिरावट हुई और यह दिसम्बर-अंत 2006 में 10,015 मिलियन अमरीकी डालर हो गया। दीर्घावधिक ऋण के अन्तर्गत, सभी संघटकों ने इस तिमाही में वृद्धि दर्शायी है। सबसे ज्यादा वृद्धि वाणिज्यिक उधारों में दर्ज की गई थी जहाँ इस तिमाही में 11.0 प्रतिशत की वृद्धि के चलते बकाया राशि 35,980 मिलियन अमरीकी डालर के स्तर तक पहुंच गई। बहुपक्षीय ऋण में 975 मिलियन अमरीकी डालर की वृद्धि हुई, द्विपक्षीय ऋण ने 36 मिलियन अमरीकी डालर की वृद्धि दर्शायी है। बकाया निर्यात ऋण में 299 मिलियन अमरीकी डालर की बढ़ोतरी हुई है। हालांकि, रुपया ऋण मोटे तौर पर पिछली तिमाही के ही स्तर पर बना रहा, अनिवासी भारतीय जमाराशियाँ 1,867 मिलियन अमरीकी डालर बढ़ कर 38,382 मिलियन अमरीकी डालर हो गईं।

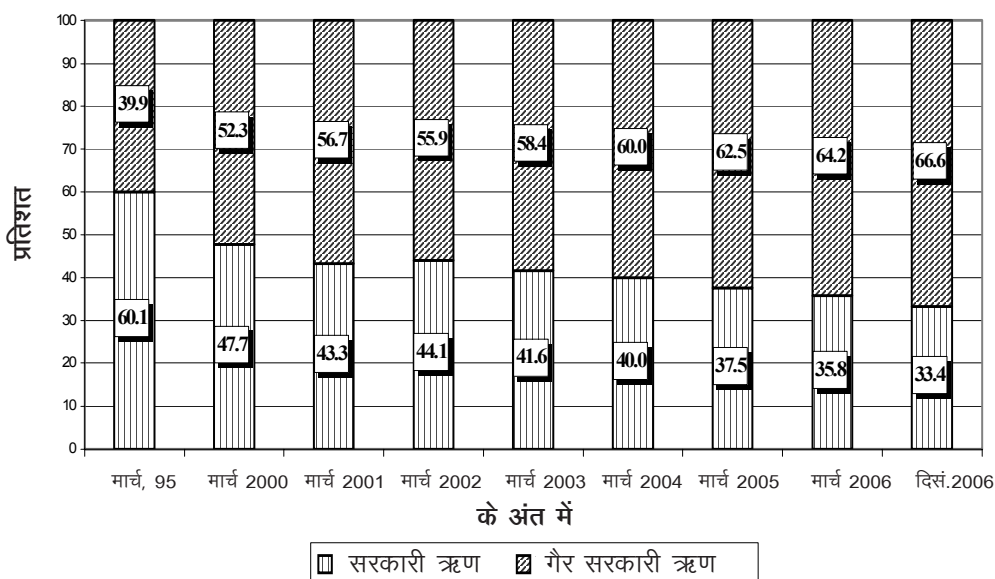
2.3 दिसम्बर-अंत 2006 में कुल ऋण में अनिवासी जमाशियों का हिस्सा 26.9 प्रतिशत के स्तर पर सर्वाधिक बना रहा, इसके बाद वाणिज्यिक उधार का 25.2 प्रतिशत और बहुपक्षीय ऋण का 24.2 प्रतिशत हिस्सा था। द्विपक्षीय ऋण का हिस्सा 11.1 प्रतिशत था। निर्यात ऋण और रुपया ऋण का भाग क्रमशः 4.2 और 1.4 प्रतिशत था। अल्पावधिक ऋण का भाग सितम्बर-अंत 2006 में 7.8 प्रतिशत की तुलना में दिसम्बर-अंत 2006 में 7.0 प्रतिशत था (चित्र 1)।

चित्र-1 : दिसंबर-अंत 2006 में भारत के विदेशी ऋण की संरचना



2.4 कुल ऋण में निजी ऋण के हिस्से में निरन्तर वृद्धि देखी गई। गैर-सरकारी ऋण (निजी ऋण) मार्चांत 1995 में 39,506 मिलियन अमरीकी डालर (कुल ऋण का 39.9 प्रतिशत) से निरन्तर बढ़कर दिसम्बर-अंत 2006 में 95,024 मिलियन अमरीकी डालर (66.6 प्रतिशत) हो गया। तदनुसार, सरकारी ऋण ने इस अवधि के दौरान गिरावट दर्शायी है जो इस अवधि में 59,502 मिलियन अमरीकी डालर (कुल विदेशी ऋण का 60.1 प्रतिशत) से गिरकर 47,632 मिलियन अमरीकी डालर (33.4 प्रतिशत) हो गया (चित्र 2)।

चित्र-2 सरकारी और गैर-सरकारी विदेशी ऋण का भाग



3. विदेशी ऋण संकेतक

3.1 सकल घरेलू उत्पाद के संदर्भ में विदेशी ऋण का अनुपात जो मार्च, 2005 के अंत में 17.3 प्रतिशत था, गिरकर मार्च, 2006 के अंत में 15.8 प्रतिशत रह गया। सकल विदेशी चालू प्राप्तियों के अनुपात के रूप में ऋण शोधन मार्च अन्त-2005 (2004-05) के 6.1 प्रतिशत से बढ़कर मार्च अन्त-2006 (2005-06) में 10.2 प्रतिशत हो गया, जो कि मुख्यतः इंडिया मिलेनियम डिपाजिट के मोचन के कारण हुआ। कुल ऋण में अल्पावधिक ऋण का अनुपात और विदेशी मुद्रा परिसंपत्तियों में अल्पावधिक ऋण का अनुपात दिसंबर 2006 को समाप्त तिमाही में गत तिमाही की तुलना में गिरकर क्रमशः 7.0 प्रतिशत और 5.9 प्रतिशत (सारणी-2) हो गया।

सारणी 2: भारत के प्रमुख विदेशी ऋण संकेतक

(अनुपात प्रतिशत में)

अनुपात	(मार्च के अंत में)								सित.अन्त 2006सं.	दिसं.अन्त 2006त्व.अ
	1995	2000	2001	2002	2003	2004	2005	2006		
सकल घरेलू उत्पाद में विदेशी ऋण	30.8	22.1	22.4	21.1	20.4	17.8	17.3	15.8	-	-
चालू प्राप्तियों में ऋण शोधन	25.9	17.1	16.2	13.6	16	15.9	6.1	10.2	-	-
कुल ऋण के प्रति अल्पावधि	4.3	4	3.6	2.8	4.5	4.0	6.1	6.9	7.8	7.0
विदेशी मुद्रा परिसंपत्तियों के प्रति										
अल्पावधि ऋण	20.5	11.2	9.2	5.4	6.5	4.1	5.6	6.0	6.7	5.9
कुल ऋण के प्रति रियायती ऋण	45.3	38.9	35.4	35.9	36.8	36.1	33	31.2	29.3	28.3

त्व.अ - त्वरित अनुमान, सं.-संशोधित,

-: अधूरे वर्ष के लिए परिकल्पित नहीं किए गए।

4. विदेशी ऋण और विदेशी मुद्रा परिसंपत्तियाँ

4.1 भारत का विदेशी मुद्रा भंडार (जिसमें भारतीय रिजर्व बैंक की विदेशी मुद्रा परिसंपत्तियाँ, स्वर्ण, एसडीआर तथा अंतर्राष्ट्रीय मुद्रा कोष में प्रारक्षित ट्रांश स्थिति शामिल है,) दिसम्बर, 2006 की स्थिति के अनुसार 177.3 बिलियन अमरीकी डालर था। भारतीय रिजर्व बैंक की विदेशी मुद्रा परिसंपत्तियाँ, 31 दिसम्बर, 2006 की स्थिति के अनुसार 170.2 बिलियन अमरीकी डालर थी जो कुल विदेशी ऋण स्टॉक को लगभग 119 प्रतिशत का कवर मुहैया करा रही थी।

5. मुद्रा संरचना

5.1 भारत के विदेशी ऋण पोर्टफोलियो में अमरीकी डालर प्रमुख मुद्रा बना हुआ है। देश के ऋण स्टॉक में अमरीकी डालर का हिस्सा जो मार्च अंत 2006 के 45.4 प्रतिशत से और बढ़कर सितम्बर अंत 2006 में 46.7 प्रतिशत हो गया था, में मामूली गिरावट हुई और यह दिसम्बर-अन्त 2006 में 46.3 प्रतिशत हो गया (सारणी 3) (चित्र 3)।

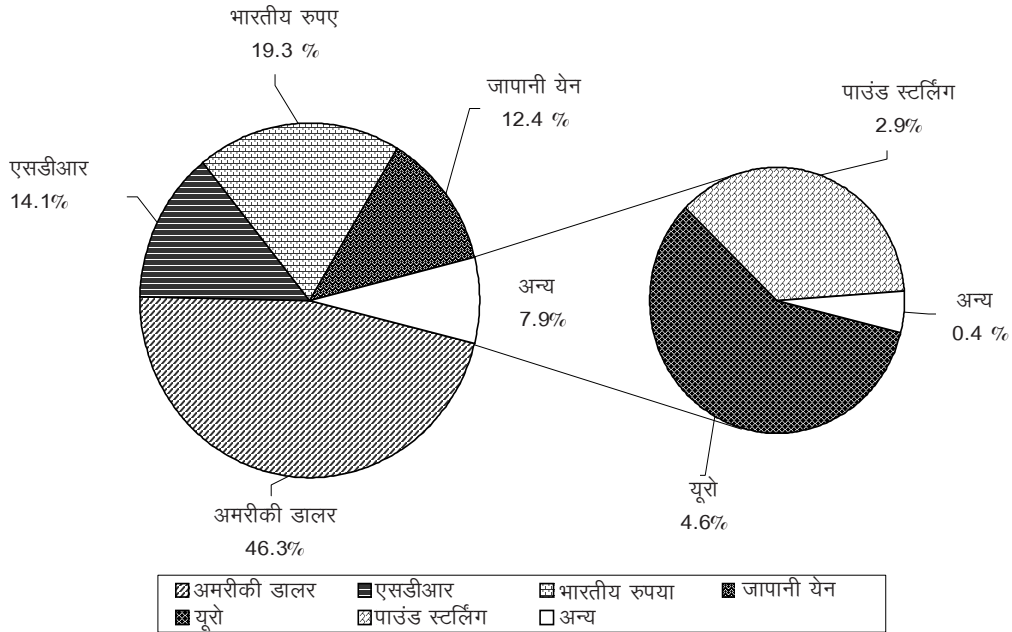
सारणी 3 : भारत के विदेशी ऋण की मुद्रा संरचना

(कुल विदेशी ऋण का प्रतिशत)

मुद्रा	निम्नलिखित अवधि के अन्त में					
	मार्च 2002	मार्च 2003	मार्च 2004	मार्च 2005	मार्च 2006 सं	दिसम्बर 2006 सं
2006 त्व.अ.						
अमरीकी डालर	54.3	46.3	40.4	44.3	45.4	46.3
एसडीआर	14.1	15.2	15.6	15.3	14.9	14.1
भारतीय रुपया	11.9	17.4	22.7	21.1	19.7	19.3
जापानी येन	10.2	10.8	11.7	11.2	11.9	12.4
यूरो	5.7	6.2	5.8	4.9	4.8	4.6
पाउण्ड स्टर्लिंग	2.9	3.1	3.4	2.8	2.8	2.9
अन्य	0.9	1.0	0.4	0.4	0.5	0.4
जोड़	100.0	100.0	100.0	100.0	100.0	100.0

सं : संशोधित त्व.अ.: त्वरित अनुमान

चित्र -3 दिसम्बर-अंत 2006 में भारत के विदेशी ऋण की मुद्रा संरचना



6. विदेशी ऋण प्रबन्धन

6.1 विदेशी ऋण को नियंत्रणीय सीमाओं के भीतर बनाए रखने के लिए सरकार ने विवेकपूर्ण विदेशी ऋण प्रबंधन नीतियों का पालन करना जारी रखा। इनमें रियायती शर्तों पर तथा दीर्घावधि परिपक्वताओं वाले कम खर्चीले स्रोतों से निधियां जुटाने पर बल देना, अल्पावधि ऋणों की मानीटरिंग करना, उच्च लागत वाले ऋणों की समय-पूर्व अदायगी करना, अनिवासी भारतीय जमा राशियों की ब्याज दरों का यौक्तिकीकरण करना, विदेशी वाणिज्यिक उधारों के अंतिम प्रयोग को नियंत्रित करना, व्यापार ऋणों को सीमित करना तथा ऋण सृजित न करने वाले पूंजी प्रवाहों को प्रोत्साहित करना शामिल है।

भारत का बकाया विदेशी ऋण (त्रैमासिक स्थिति)

(करोड़ रुपए)

	अवधि के अन्त में				सित. 06 सं.	दिस. 06 त्व.अ.
	सित. 2005 सं.	दिस. 05 सं.	मार्च 06 सं.	जून 06 सं.		
I. बहुपक्षीय	138,613	144,009	145,503	153,678	154,367	153,548
क. सरकारी उधार	127,293	132,455	133,800	141,701	142,238	141,363
(i) रियायती	102,692	105,684	105,853	111,859	111,628	109,642
(क) आई.डी.ए.	101,307	104,295	104,457	110,392	110,161	108,201
(ख) अन्य	1,385	1,389	1,396	1,467	1,467	1,441
(ii) गैर-रियायती	24,601	26,771	27,947	29,842	30,610	31,721
(क) आई.बी.आर.डी.	17,640	18,760	19,625	20,848	21,149	21,422
(ख) अन्य	6,961	8,011	8,322	8,994	9,461	10,299
ख. गैर-सरकारी उधार	11,320	11,554	11,703	11,977	12,129	12,185
(i) रियायती	0	0	0	0	0	0
(ii) गैर-रियायती	11,320	11,554	11,703	11,977	12,129	12,185
(क) सरकारी क्षेत्र	8,124	8,227	8,510	8,742	8,928	9,097
(i) आई.बी.आर.डी.	4,459	4,516	4,594	4,726	4,777	4,512
(ii) अन्य	3,665	3,711	3,916	4,016	4,151	4,585
(ख) वित्तीय संस्थाएं	2,740	2,770	2,628	2,689	2,634	2,533
(i) आई.बी.आर.डी.	371	375	630	649	639	615
(ii) अन्य	2,369	2,395	1,998	2,040	1,995	1,918
(ग) निजी क्षेत्र	456	557	565	546	567	555
(i) आई.बी.आर.डी.	0	0	0	0	0	0
(ii) अन्य	456	557	565	546	567	555
II. द्विपक्षीय	70,403	70,718	70,272	73,463	72,299	70,024
क. सरकारी उधार	54,555	54,356	54,593	57,004	56,053	54,000
(i) रियायती	54,433	54,231	54,468	57,004	56,053	54,000
(ii) गैर-रियायती	122	125	125	0	0	0
ख. गैर-सरकारी उधार	15,848	16,362	15,679	16,459	16,246	16,024
(i) रियायती	7,060	6,992	6,949	7,293	7,153	6,906
(क) सरकारी क्षेत्र	5,344	5,292	5,285	5,528	5,442	5,249
(ख) वित्तीय संस्थाएं	1,716	1,700	1,664	1,765	1,711	1,657
(ग) निजी क्षेत्र	0	0	0	0	0	0
(ii) गैर-रियायती	8,788	9,370	8,730	9,166	9,093	9,118
(क) सरकारी क्षेत्र	3,930	3,842	3,628	3,892	3,702	3,568
(ख) वित्तीय संस्थाएं	2,616	2,583	2,386	2,499	2,393	2,533
(ग) निजी क्षेत्र	2,242	2,945	2,716	2,775	2,998	3,017
III. अन्तर्राष्ट्रीय मुद्रा कोष	0	0	0	0	0	0
IV. निर्यात ऋण	22,829	23,440	24,088	25,374	25,999	26,374
क) क्रेता ऋण	14,361	15,496	16,006	17,012	17,809	18,670
ख) आपूर्तिकर्ता ऋण	3,734	3,228	3,346	3,405	3,316	3,008
ग) द्विपक्षीय ऋण का निर्यात ऋण संघटक	4,734	4,716	4,736	4,957	4,874	4,696
घ) रक्षा खरीदों हेतु निर्यात ऋण	0	0	0	0	0	0
V. वाणिज्यिक उधार	128,949	105,974	119,849	143,389	148,988	159,193
क) वाणिज्यिक बैंक ऋण #	65,369	67,963	73,190	83,942	87,552	95,987
ख) प्रतिभूतिकृत उधार ##	59,928	34,555	43,306	55,399	57,405	59,566
ग) बहुपक्षीय/द्विपक्षीय गारंटी+ आई.एफ.सी. (डब्ल्यू) सहित ऋण/प्रतिभूतिकृत उधार आदि	3,652	3,456	3,353	4,048	4,031	3,640
घ) स्व परिसमापक ऋण	0	0	0	0	0	0
VI. एन.आर.आई. जमाराशियां@ (एक वर्ष से अधिक की परिपक्वता वाली)	144,555	149,791	156,715	164,297	167,805	169,822

		अवधि के अन्त में				सित. 06 सं.	दिस. 06 त्व.अ.
		सित. 2005 सं.	दिस. 05 सं.	मार्च 06 सं.	जून 06 सं.		
VII.	रुपया ऋण*	9,329	9,329	9,064	8,833	8,827	8,779
	क) रक्षा	8,173	8,173	7,992	7,789	7,783	7,735
	ख) असैनिक	1,156	1,156	1,072	1,044	1,044	1,044
VIII.	कुल दीर्घावधिक ऋण (I से VII)	514,678	503,261	525,491	569,034	578,285	587,740
IX.	अल्पावधिक ऋण	36,437	39,729	38,789	41,960	48,827	44,311
	क) एन.आर.आई. जमाराशियां (एक वर्ष तक की परिपक्वता वाली) [@]	0	0	0	0	0	0
	ख) अन्य (व्यापार-संबंधी)** जिनमें, 6 माह से अधिक के अल्पावधिक ऋण	36,437	39,729	38,789	41,960	48,827	44,311
X.	सकल जोड़ (VIII+IX)	551,115	542,990	564,280	610,994	627,112	632,051

त्व.अ. त्वरित अनुमान

सं. : संशोधित

आई.एफ.सी. (डब्ल्यू): अंतर्राष्ट्रीय वित्त निगम (वाशिंगटन, डी.सी.)

इसमें 1996 से वित्तीय पट्टा (लीज) शामिल है।

इसमें इंडिया डेवलपमेंट बॉण्ड (आई.डी.बी.), रिसर्जेंट इंडिया बॉण्ड्स (आर.आई.बी.), इण्डिया मिलेनियम बाण्ड (आई एम डी) शामिल है; विदेशी मुद्रा परिवर्तनीय बांड (एफ.सी.सी.बी.) और शत प्रतिशत एफ.आई.आई. ऋण लिखतों में किया गया निवल निवेश भी शामिल है।

एफ.सी.सी.बी. ऋण को इक्विटी और मोचन में रुपान्तरण को घटाने के बाद मार्च 1998 के अन्त के बाद से समायोजित कर दिया गया है।

@ आंकड़ों में उपचित ब्याज शामिल है।

* रूस को देय तथा निर्यात के माध्यम से अदा किया जाने वाला रुपये में मूल्यवर्गित ऋण।

** इसमें 180 दिन तक के लिए आपूर्तिकर्ता ऋण शामिल नहीं हैं।

स्रोत : वित्त मंत्रालय (आर्थिक कार्य विभाग), रक्षा मंत्रालय, भारतीय रिजर्व बैंक और भारतीय प्रतिभूति एवं विनियम बोर्ड।

भारत का बकाया विदेशी ऋण (त्रैमासिक स्थिति)

(मिलियन अमरीकी डालर)

	अवधि के अन्त में				सित. 06 सं.	दिस. 06 त्व.अ.
	सित. 2005 सं.	दिस. 05 सं.	मार्च 06 सं.	जून 06 सं.		
I. बहुपक्षीय	31,425	31,798	32,559	33,101	33,594	34,569
क. सरकारी उधार	28,858	29,246	29,940	30,519	30,955	31,824
(i) रियायती	23,281	23,335	23,686	24,092	24,293	24,683
(क) आई.डी.ए.	22,967	23,028	23,374	23,776	23,974	24,359
(ख) अन्य	314	307	312	316	319	324
(ii) गैर-रियायती	5,577	5,911	6,254	6,427	6,662	7,141
(क) आई.बी.आर.डी.	3,999	4,142	4,392	4,490	4,603	4,823
(ख) अन्य	1,578	1,769	1,862	1,937	2,059	2,318
ख. गैर-सरकारी उधार	2,567	2,552	2,619	2,582	2,639	2,745
(i) रियायती	0	0	0	0	0	0
(ii) गैर-रियायती	2,567	2,552	2,619	2,582	2,639	2,745
(क) सरकारी क्षेत्र	1,842	1,816	1,904	1,883	1,943	2,049
(i) आई.बी.आर.डी.	1,011	997	1,028	1,018	1,040	1,016
(ii) अन्य	831	819	876	865	903	1,033
(ख) वित्तीय संस्थाएं	621	612	588	580	573	570
(i) आई.बी.आर.डी.	84	83	141	140	139	138
(ii) अन्य	537	529	447	440	434	432
(ग) निजी क्षेत्र	104	124	127	119	123	126
(i) आई.बी.आर.डी.	0	0	0	0	0	0
(ii) अन्य	104	124	127	119	123	126
II. द्विपक्षीय	15,965	15,623	15,727	15,833	15,734	15,770
क. सरकारी उधार	12,368	12,002	12,216	12,277	12,199	12,157
(i) रियायती	12,340	11,974	12,188	12,277	12,199	12,157
(ii) गैर-रियायती	28	28	28	0	0	0
ख. गैर-सरकारी उधार	3,597	3,621	3,511	3,556	3,535	3,613
(i) रियायती	1,601	1,544	1,555	1,571	1,557	1,554
(क) सरकारी क्षेत्र	1,212	1,168	1,183	1,191	1,184	1,181
(ख) वित्तीय संस्थाएं	389	376	372	380	372	373
(ग) निजी क्षेत्र	0	0	0	0	0	0
(ii) गैर-रियायती	1,996	2,077	1,956	1,985	1,978	2,059
(क) सरकारी क्षेत्र	893	852	813	843	805	806
(ख) वित्तीय संस्थाएं	594	572	534	540	521	571
(ग) निजी क्षेत्र	509	653	609	602	652	682
III. अन्तर्राष्ट्रीय मुद्रा कोष	0	0	0	0	0	0
IV. निर्यात ऋण	5,187	5,196	5,398	5,498	5,658	5,957
क) क्रेता ऋण	3,265	3,439	3,588	3,691	3,875	4,220
ख) आपूर्तिकर्ता ऋण	849	716	750	739	722	680
ग) द्विपक्षीय ऋण का निर्यात ऋण संघटक	1,073	1,041	1,060	1,068	1,061	1,057
घ) रक्षा खरीदों हेतु निर्यात ऋण	0	0	0	0	0	0
V. वाणिज्यिक उधार	29,313	23,516	26,869	31,114	32,421	35,980
क) वाणिज्यिक बैंक ऋण #	14,860	15,081	16,408	18,215	19,052	21,694
ख) प्रतिभूतिकृत उधार ##	13,623	7,668	9,709	12,021	12,492	13,463
ग) बहुपक्षीय/द्विपक्षीय गारंटी+ आई.एफ.सी. (डब्ल्यू)सहित ऋण/ प्रतिभूतिकृत उधार आदि	830	767	752	878	877	823
घ) स्व-परिसमापक ऋण	0	0	0	0	0	0
VI. एन.आर.आई. जमाराशियां@	32,861	33,239	35,134	35,651	36,515	38,382
(एक वर्ष से अधिक की परिपक्वता वाली)						

	सित. 2005 सं.	दिस. 05 सं.	अवधि के अन्त में		सित. 06 सं.	दिस. 06 त्व.अ.
			मार्च 06 सं.	जून 06 सं.		
VII. रुपया ऋण*	2,120	2,069	2,031	1,915	1,921	1,983
क) रक्षा	1,858	1,814	1,791	1,690	1,694	1,748
ख) असैनिक	262	255	240	225	227	235
VIII. कुल दीर्घावधिक ऋण (I से VII)	116,871	111,441	117,718	123,112	125,843	132,641
IX. अल्पावधिक ऋण	8,283	8,816	8,696	9,105	10,625	10,015
क) एन.आर.आई. जमाराशियां (एक वर्ष तक की परिपक्वता वाली) [@]	0	0	0	0	0	0
ख) अन्य (व्यापार-संबंधी)** जिनमें, 6 माह से अधिक के अल्पावधिक ऋण	8,283	8,816	8,696	9,105	10,625	10,015
X. सकल जोड़ (VIII+IX)	125,154	120,257	126,414	132,217	136,468	142,656
ज्ञापन मदें:						
रियायती ऋण***	39,342	38,922	39,460	39,855	39,970	40,377

त्व.अ. त्वरित अनुमान

सं. : संशोधित

आई.एफ.सी. (डब्ल्यू): अंतर्राष्ट्रीय वित्त निगम (वाशिंगटन डी.सी.)

इसमें 1996 से वित्तीय पट्टा (लीज) शामिल है।

इसमें इंडिया डेवलपमेंट बॉन्ड (आई.डी.बी.), रिसर्जेंट इंडिया बॉन्ड्स (आर.आई.बी.), इण्डिया मिलेनियम बाण्ड (आई एम डी) विदेशी मुद्रा परिवर्तनीय बांड (एफ.सी.सी.बी.) और शत प्रतिशत एफ.आई.आई. ऋण लिखतों में किया गया निवल निवेश शामिल है।

एफ.सी.सी.बी. ऋण को इक्विटी और मोचन में रुपान्तरण को घटाने के बाद मार्च 1998 के अन्त के बाद से समायोजित कर दिया गया है।

@ आंकड़ों में उपचित ब्याज शामिल है।

* रूस को देय तथा निर्यात के माध्यम से अदा किया जाने वाला रुपया मूल्यवर्गित ऋण।

** इसमें 180 दिन तक के लिए आपूर्तिकर्ता ऋण शामिल नहीं हैं।

*** यहां रियायती ऋण की परिभाषा में मद VII के अधीन बहुपक्षीय एवं द्विपक्षीय ऋण और रुपया ऋण के तहत रियायती श्रेणियां शामिल हैं।

स्रोत : वित्त मंत्रालय (आर्थिक कार्य विभाग), रक्षा मंत्रालय, भारतीय रिजर्व बैंक और भारतीय प्रतिभूति एवं विनियम बोर्ड।