



भारत सरकार

# दिसम्बर, 2004 को समाप्त तिमाही के लिए भारत का विदेशी ऋण

वित्त मंत्रालय  
आर्थिक कार्य विभाग  
विदेशी ऋण प्रबंधन एकक  
मार्च, 2005  
[www.finmin.nic.in](http://www.finmin.nic.in)

**दिसम्बर, 2004 को समाप्त  
तिमाही के लिए  
भारत का विदेशी ऋण**

वित्त मंत्रालय  
आर्थिक कार्य विभाग  
विदेशी ऋण प्रबंधन एकक  
मार्च, 2005  
[www.finmin.nic.in](http://www.finmin.nic.in)

## विषय सूची

### पृष्ठ संख्या

1.	प्रस्तावना	1
2.	विदेशी ऋण स्टॉक	1
3.	विदेशी ऋण संकेतक	3
4.	विदेशी ऋण और विदेशी मुद्रा परिसम्पत्तियां	3
5.	मुद्रा संरचना	4
6.	विदेशी ऋण प्रबन्धन	5

### आंकड़े

1.	दिसम्बर अन्त, 2004 में भारत के विदेशी ऋण की संरचना	2
2.	सरकारी और गैर-सरकारी विदेशी ऋण का भाग	3
3.	दिसम्बर-अंत, 2004 में भारत के विदेशी ऋण की मुद्रा संरचना	4

### विषयगत सारणियां

1.	भारत का विदेशी ऋण	1
2.	भारत के प्रमुख विदेशी ऋण संकेतक	3
3.	विदेशी ऋण की मुद्रा संरचना	4

<b>अनुबंध-I</b>	भारत का बकाया विदेशी ऋण- (तिमाही - करोड़ रुपए)	6
<b>अनुबंध-II</b>	भारत का बकाया विदेशी ऋण- (तिमाही - मिलियन अमरीकी डालर)	8
<b>अनुबंध-III</b>	भारत का बकाया विदेशी ऋण- (वार्षिक - करोड़ रुपए)	10
<b>अनुबंध-IV</b>	भारत का बकाया विदेशी ऋण- (वार्षिक - मिलियन अमरीकी डालर )	13

## दिसम्बर, 2004 को समाप्त तिमाही के लिए भारत का विदेशी ऋण

### 1. प्रस्तावना

1.1 अन्तर्राष्ट्रीय मुद्रा कोष के लिए विशेष आंकड़ा प्रसारक मानक (एसडीडीएस) के अधीन यथा-अपेक्षित, भारत के विदेशी ऋण के आंकड़े के संदर्भ में तिमाही की समाप्ति के तीन महीनों के अंदर तिमाही आधार पर प्रसारित किए जाते हैं। भारतीय रिजर्व बैंक और वित्त मंत्रालय द्वारा भारत सरकार विदेशी ऋण सांख्यिकी का प्रकाशन किया जाता है। जहां भारतीय रिजर्व बैंक मार्च और जून को समाप्त दो तिमाहियों के लिए विदेशी ऋण आंकड़े जारी करता है, वहां वित्त मंत्रालय शेष दो तिमाहियों, नामतः सितंबर-अंत और दिसंबर-अंत के लिए ऐसी सूचना प्रसारित करता है। चालू प्रकाशन में दिसंबर-अंत, 2004 में भारत के विदेशी ऋण के ब्यौरे दिए गए हैं।

### 2. विदेशी ऋण स्टॉक

2.1 दिसंबर, 2004 के अंत में भारत का कुल विदेशी ऋण, सितंबर-अंत, 2004 में 113.6 बिलियन अमेरिकी डालर से, 7.3 बिलियन अमरीकी डालर की वृद्धि से, बढ़कर 120.9 बिलियन अमरीकी डालर हो गया (सारणी 1)। लगभग 57 प्रतिशत या 4.1 बिलियन अमरीकी डालर की वृद्धि का एक बड़ा भाग अन्य बड़ी अंतर्राष्ट्रीय मुद्राओं की तुलना में अमरीकी डालर के मूल्यहास से उत्पन्न मूल्यांकन परिवर्तन की वजह से है। रुपए और अमरीकी डालर, दोनों के संबंध में पिछली पांच तिमाहियों के लिए त्रैमासिक रूप से संकलित विदेशी ऋण के आंकड़े क्रमशः अनुबंध I तथा II में दिए गए हैं। वार्षिक आंकड़े भी अनुबंध III और IV में दिए गए हैं।

### सारणी 1 : भारत का विदेशी ऋण

(मिलियन अमरीकी डालर)

मद	के अंत में			परिवर्तन (संपूर्ण रूप में)		परिवर्तन (प्रतिशत)	
	दिसम्बर	सितम्बर	दिसम्बर	सितं.04 से	दिसं.03 से	सितं.04 से	दिसं.03 से
	2004त्व.अ.	2004अ.	2003अ.	दिसं.04	दिसं.04	दिसं.04	दिसं.04
1	2	3	4	5	6	7	8
1. बहुपक्षीय	31,661	30,142	30,357	1,519	1,304	5.0	4.3
2. द्विपक्षीय	17,832	16,634	17,730	1,198	102	7.2	0.6
3. अंतर्राष्ट्रीय मुद्रा कोष	0	0	0	0	0	0.0	0.0
4. निर्यात ऋण	4,978	4,586	4,821	392	157	8.5	3.3
5. वाणिज्यिक उधार	25,371	23,284	21,104	2,087	4,267	9.0	20.2
6. अनिवासी भारतीय जमाराशियां (दीर्घावधि)	31,799	30,559	30,128	1,240	1,671	4.1	5.5
7. रुपया ऋण	2,392	2,305	2,638	87	-246	3.8	-9.3
8. दीर्घावधि ऋण (1 से 7)	114,033	107,510	106,778	6,523	7,255	6.1	6.8
9. अल्पावधि ऋण	6,864	6,090	6,023	774	841	12.7	14.0
<b>10. कुल ऋण (8+9)</b>	<b>120,897</b>	<b>113,600</b>	<b>112,801</b>	<b>7,297</b>	<b>8,096</b>	<b>6.4</b>	<b>7.2</b>

अ : अनंतिम

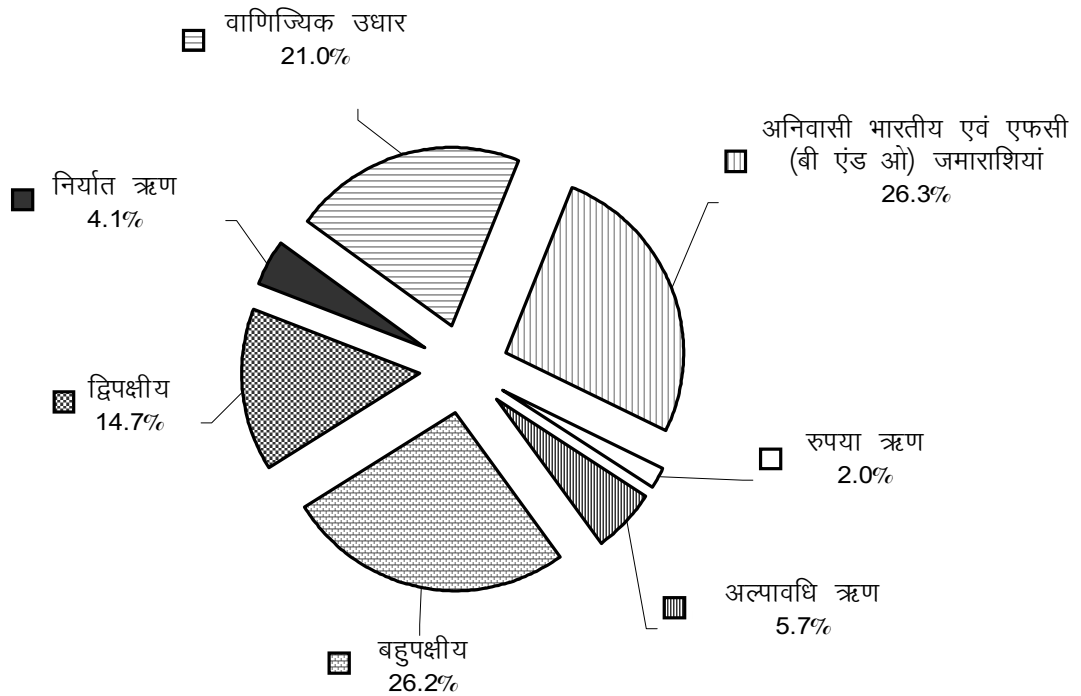
त्व.अ. : त्वरित अनुमान

2.2 घटकवार, दिसंबर-अंत, 2004 बकाया दीर्घावधि ऋण 114.03 बिलियन अमरीकी डालर रहा जो तिमाही में 6.52 बिलियन अमरीकी डालर की वृद्धि दर्शाता है। दीर्घावधि ऋण के समूह के अंदर जहाँ बहुपक्षीय ऋण 1,519 मिलियन अमरीकी डालर से बढ़कर 31,661 मिलियन अमरीकी डालर हुए, वहाँ द्विपक्षीय ऋण, तिमाही के दौरान 1,198 मिलियन अमरीकी डालर से बढ़कर 17,832 मिलियन अमरीकी डालर हो गए। अतः, बहुपक्षीय और द्विपक्षीय ऋण, दोनों में एक साथ तिमाही के दौरान 2.7 बिलियन अमरीकी डालर की वृद्धि हुई, जिसमें से 2.2 बिलियन अमरीकी डालर अमरीकी डालर के मूल्यहास की वजह से बढ़ा। भारतीय कार्पोरेट द्वारा अंतर्राष्ट्रीय पूंजी बाजार तक बढ़ती पहुँच और भारतीय ऋण पत्रों में अधिक विदेशी संस्थागत निवेश की वजह से 4,978 मिलियन अमरीकी डालर पर निर्यात क्रेडिट बकाया मामूली रूप से अधिक था और वाणिज्यिक उधार के अधीन बकाया 25,731 मिलियन अमरीकी डालर पिछली तिमाही के अंत की राशि की तुलना में 2,087 मिलियन अमरीकी डालर अधिक थे। जहाँ रूपया ऋण मोटे तौर पर पिछली तिमाही के अंत के स्तर के बराबर रहा है, वहाँ अनिवासी भारतीय जमाओं में मुख्यतः अमरीकी डालर के कमजोर होने की वजह से 1,240 मिलियन अमरीकी डालर की वृद्धि हुई।

2.3 व्यापार क्रेडिटों में वृद्धि के कारण दिसंबर-अंत 2004 में अल्पावधि ऋण 6,864 मिलियन अमरीकी डालर पर पिछली तिमाही के तुलना में 12.7 प्रतिशत की वृद्धि से बढ़े। अब तक चालू राजकोषीय वर्ष के दौरान व्यापार क्रेडिटों में रही वृद्धि का कारण आयात में बहुत अधिक वृद्धि का होना है।

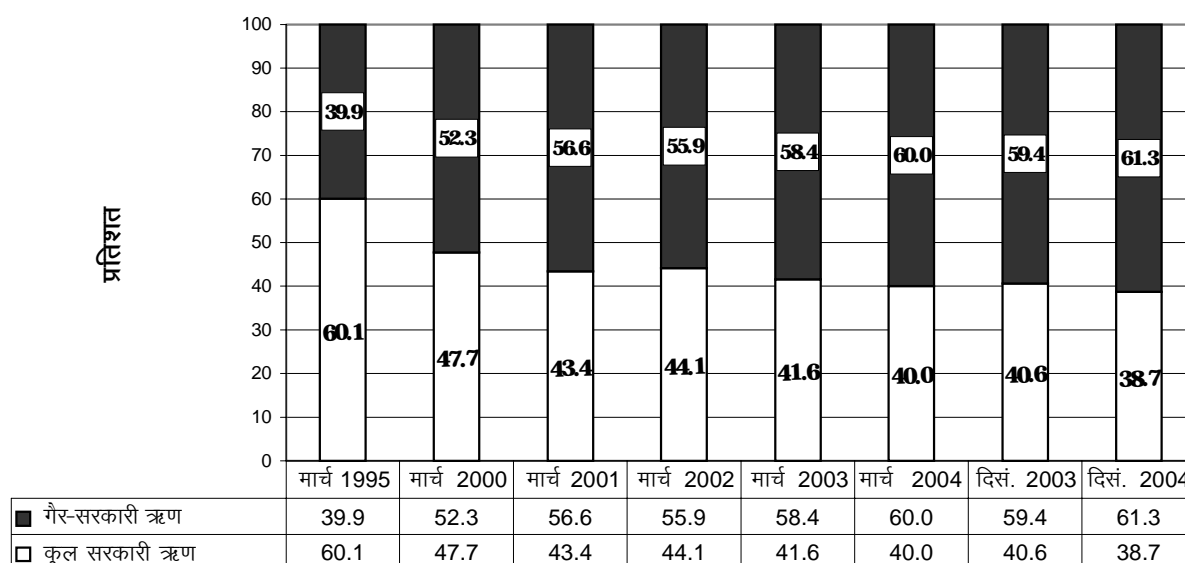
2.4 कुल ऋण स्टॉक में अपनी भागीदारी के संबंध में, बहुपक्षीय ऋण दिसंबर-अंत, 2004 के कुल ऋण का 26.2 प्रतिशत बने। अनिवासी भारतीय जमाएँ 26.3 प्रतिशत थी जिसके बाद वाणिज्यिक उधार का हिस्सा 21.0 प्रतिशत रहा। द्विपक्षीय ऋण का हिस्सा 14.7 प्रतिशत था। निर्यात क्रेडिट और रूपया ऋण का हिस्सा क्रमशः 4.1 प्रतिशत और 2.0 प्रतिशत था। अल्पावधि ऋण का हिस्सा 5.7 प्रतिशत था (चित्र 1)।

चित्र 1 : दिसंबर-अंत 2004 में भारत के विदेशी ऋण की संरचना



2.5 सरकारी और गैर-सरकारी ऋण की संरचना सरकारी ऋण में मार्च-अंत 1995 में 59,502 मिलियन अमरीकी डालर (कुल विदेशी ऋण का 60.1 प्रतिशत) से स्थिर गिरावट देखी गई जिससे यह दिसंबर-अंत 2004 में 46,735 मिलियन अमरीकी डालर (38.7 प्रतिशत) हो गया और गैर-सरकारी ऋण में इस अवधि के दौरान तदनुसारी वृद्धि रही जिससे यह 39,506 मिलियन अमरीकी डालर (कुल ऋण के 39.9 प्रतिशत) से बढ़कर 74,162 मिलियन अमरीकी डालर (61.3 प्रतिशत) हो गया (चित्र 2)।

चित्र 2 : सरकारी और गैर-सरकारी विदेशी ऋण का भाग



अवधि

### 3. विदेशी ऋण संकेतक

3.1 विदेशी ऋण का सकल घरेलू उत्पाद (स.घ.उ.) से अनुपात मार्च-अंत, 1995 में 30.8 प्रतिशत से गिरकर मार्च-अंत, 2004 में 17.8 प्रतिशत हो गया। सकल चालू प्राप्तियों के अनुपात के रूप में ऋण शोधन 1994-95 में 25.9 प्रतिशत से गिरकर 2002-03 में 15.8 प्रतिशत हो गया। तथापि, ऋण शोधन मुख्यतः रिसर्जेंट इंडिया बांडों (आरआईबी) के मोचन और उच्च लागत ऋणों की पूर्व अदायगी के कारण 2003-04 के दौरान बढ़कर 18.3 प्रतिशत हो गया। यदि इन अपवादात्मक संव्यवहारों को छोड़ दिया जाए, तो ऋण शोधन अनुपात 2003-04 के दौरान 10.4 प्रतिशत बनता है (सारणी 2)।

सारणी 2 : भारत के प्रमुख विदेशी ऋण संकेतक

(प्रतिशत)

क्र.सं. मुख्य विदेशी ऋण संकेतक	अवधि के अंत में							
	मार्च						दिसंबर	
	1995	2000	2001	2002	2003	2004	2003	2004
1. सकल घरेलू उत्पाद में विदेशी ऋण	30.8	22.1	22.6	21.2	20.3	17.8	**	**
2. कुल ऋण के प्रति रियायती ऋण	45.3	38.9	35.4	35.9	36.8	36.1	36.2	34.8
3. कुल ऋण के प्रति अल्पावधि	4.3	4.0	3.6	2.8	4.4	4.0	5.3	5.7
4. विदेशी मुद्रा परिसंपत्तियों के प्रति अल्पावधि ऋण	20.5	11.2	9.2	5.4	6.5	4.1	6.2	5.5
5. चालू प्राप्तियों में ऋण शोधन (समाप्त वर्ष के दौरान)	25.9	17.1	16.2	13.4	15.8	18.3	**	**
					(12.2)	(10.4)		

\*\* अधूरे वर्ष के लिए परिकल्पित नहीं किए गए।

टिप्पणी: कोष्ठकों में आंकड़े अपवादात्मक संव्यवहारों को छोड़कर ऋण शोधन अनुपात दर्शाते हैं, जैसे 2002-03 हेतु पूर्व अदायगियां और 2003-04 हेतु रिसर्जेंट इंडिया बांडों (आर.आई.बी.) की पूर्व अदायगियां और मोचन।

### 4. विदेशी ऋण और विदेशी मुद्रा परिसंपत्तियां

4.1 भारत के विदेशी मुद्रा भंडार जिनमें भारतीय रिजर्व बैंक की विदेशी मुद्रा परिसंपत्तियां, स्वर्ण, एसडी और अंतर्राष्ट्रीय मुद्रा कोष में प्रारक्षित ट्रांश स्थिति दिसंबर, 2004 के अंत में 131.2 बिलियन अमरीकी डालर के रहे। भा.रि.बैंक की विदेशी परिसंपत्तियां 30 दिसंबर, 2004 को 125.2 बिलियन अमरीकी डालर की थी जो उस तिथि पर कुल विदेशी ऋण बकाया को 100 प्रतिशत से अधिक की सुरक्षा प्रदान करती है।

## 5. मुद्रा संरचना

5.1 अमरीकी डालर भारत के विदेशी ऋण पोर्टफोलियो में मूल्य की प्रमुख मुद्रा बनी हुई है। तथापि, देश के ऋण स्टॉक में अमरीकी डालर का हिस्सा मार्च-अंत, 2002 में 54.3 प्रतिशत से धीरे-धीरे गिरकर दिसंबर-अंत, 2004 में 43.6 प्रतिशत हो गया (सारणी 3) (चित्र 3)। अमरीकी डालर में मापित, अन्य प्रमुख अंतर्राष्ट्रीय मुद्राओं की तुलना में अमरीकी डालर की विनिमय दर में भिन्नता के कारण भारत के कुल विदेशी ऋण में मूल्यांकन परिवर्तन का प्रभाव अक्टूबर-दिसंबर, 2004 के दौरान काफी महत्वपूर्ण था। वास्तव में, अमरीकी डालर के संबंध में भारत के कुल विदेशी ऋण में अन्य मुद्राओं की तुलना में अमरीकी डालर के मूल्यहास के कारण तिमाही के दौरान 4,132 मिलियन अमरीकी डालर की वृद्धि हुई।

### सारणी 3 : विदेशी ऋण की मुद्रा संरचना

(कुल विदेशी ऋण में प्रतिशत)

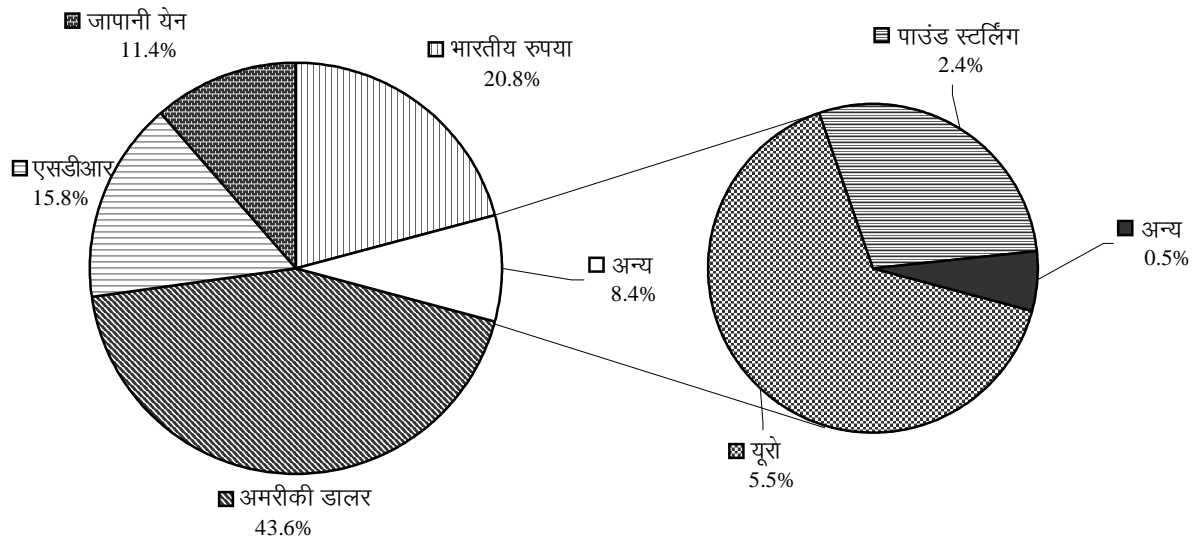
मुद्रा	अवधि के अंत में					
	मार्च 94	मार्च 02	मार्च 03	मार्च 04	दिसं.2003	दिसं.2004
अमरीकी डालर @	41.4	54.3	46.6	40.5	40.9	43.6
एसडीआर	14.9	14.1	15.2	15.5	15.5	15.8
भारतीय रुपया	14.8	11.9	17.3	22.7	21.6	20.8
जापानी येन	13.7	10.2	10.7	11.6	12.3	11.4
ड्यूश मार्क	6.3	-	-	-	-	-
फ्रेंच फ्रांक	1.8	-	-	-	-	-
नीदरलैंड गिल्डर	1.1	-	-	-	-	-
यूरो*	-	5.7	6.2	5.8	6.2	5.5
पाउंड स्टर्लिंग	3.3	2.9	3.1	3.4	3.1	2.4
कनाडियन डालर	0.7	0.4	0.4	0.1	0.1	0.1
अन्य (अमरीकी डालर)	2.0	0.5	0.6	0.4	0.4	0.4
<b>जोड़</b>	<b>100</b>	<b>100</b>	<b>100</b>	<b>100</b>	<b>100</b>	<b>100</b>

@ अमरीकी डालर के हिस्से की प्रवृत्ति उर्ध्वमुखी है क्योंकि आई.बी.आर.डी. और ए.डी.बी. के सामूहिक ऋणों का परिकलन अमरीकी डालर के ऋणों के रूप में किया जाता है।

\* यूरो में, यूरो और यूरो में परिवर्तित यूरो क्षेत्र की मुद्राओं में मूल्यवर्गित मुद्रा शामिल है।

\*\* अन्य मुद्राओं का हिस्सा एकल रूप से कुल ऋण के 0.5 प्रतिशत से कम बनता है।

चित्र 3 : दिसंबर-अंत 2004 में भारत के विदेशी ऋण की मुद्रा संरचना



**6. विदेशी ऋण प्रबंधन**

6.1 सरकार की विदेशी ऋण प्रबंधन नीति का, कम खर्चीले स्रोतों, विशेषकर, लम्बी परिपक्वता प्रोफाइलों से ऋण जुटाने, निर्यातों की वृद्धि में तेजी लाने, अल्पावधि ऋण की वृद्धि पर निगरानी रखने, नियंत्रणाधीन सीमाओं के अंतर्गत वाणिज्यिक ऋणों को रखने और ऋण सृजित न करने वाले पूंजी प्रवाहों को बढ़ावा देने पर ध्यान केन्द्रित करते हुए, सावधानी का एक विषय बना रहना जारी है।

## भारत का बकाया विदेशी ऋण (त्रैमासिक स्थिति)

(करोड़ रुपए)

	अवधि के अन्त में					
	सित. 2003सं.	दिस. 03 सं.	मार्च 04अ.	जून 04 अ.	सित. 04 अ.	दिस. 04त्व.अ.
<b>I. बहुपक्षीय</b>	<b>140,317</b>	<b>138,699</b>	<b>131,069</b>	<b>137,127</b>	<b>138,886</b>	<b>138,573</b>
क. सरकारी उधार	128,617	127,042	120,073	125,654	127,560	127,005
(i) रियायती	102,039	104,585	101,490	105,911	106,911	105,890
(क) आई.डी.ए.	100,581	103,089	100,065	104,435	105,433	104,434
(ख) अन्य	1,458	1,496	1,425	1,476	1,478	1,456
(ii) गैर-रियायती	26,578	22,457	18,583	19,743	20,649	21,115
(क) आई.बी.आर.डी.	18,522	12,791	14,074	14,902	15,511	15,615
(ख) अन्य	8,056	9,666	4,509	4,841	5,138	5,500
ख. गैर-सरकारी उधार	11,700	11,657	10,996	11,473	11,326	11,568
(i) रियायती	0	0	0	0	0	0
(ii) गैर-रियायती	11,700	11,657	10,996	11,473	11,326	11,568
(क) सरकारी क्षेत्र	8,212	8,130	7,916	8,353	8,313	8,608
(i) आई.बी.आर.डी.	4,267	4,205	4,402	4,699	4,663	4,422
(ii) अन्य	3,945	3,925	3,514	3,654	3,650	4,186
(ख) वित्तीय संस्थाएं	2,942	2,984	2,828	2,838	2,737	2,666
(i) आई.बी.आर.डी.	452	420	380	390	329	282
(ii) अन्य	2,490	2,564	2,448	2,448	2,408	2,384
(ग) निजी क्षेत्र	546	543	252	282	276	294
(i) आई.बी.आर.डी.	273	271	0	0	0	0
(ii) अन्य	273	272	252	282	276	294
<b>II. द्विपक्षीय</b>	<b>80,437</b>	<b>80,996</b>	<b>77,085</b>	<b>77,875</b>	<b>76,662</b>	<b>78,022</b>
क. सरकारी उधार	60,919	61,134	58,121	58,546	57,849	58,959
(i) रियायती	60,519	60,736	57,742	58,282	57,584	58,708
(ii) गैर-रियायती	400	398	379	264	265	251
ख. गैर-सरकारी उधार	19,518	19,862	18,964	19,329	18,813	19,063
(i) रियायती	8,578	8,980	8,876	8,951	8,791	9,213
(क) सरकारी क्षेत्र	5,561	5,816	5,759	5,797	5,704	6,042
(ख) वित्तीय संस्थाएं	3,017	3,164	3,117	3,154	3,087	3,171
(ग) निजी क्षेत्र	0	0	0	0	0	0
(ii) गैर-रियायती	10,940	10,882	10,088	10,378	10,022	9,850
(क) सरकारी क्षेत्र	5,017	5,189	4,852	4,973	4,751	4,737
(ख) वित्तीय संस्थाएं	3,140	3,405	3,120	3,206	3,095	3,013
(ग) निजी क्षेत्र	2,783	2,288	2,116	2,199	2,176	2,100
<b>III. अन्तर्राष्ट्रीय मुद्रा कोष</b>	<b>0</b>	<b>0</b>	<b>0</b>	<b>0</b>	<b>0</b>	<b>0</b>
<b>IV. निर्यात ऋण</b>	<b>22,321</b>	<b>22,008</b>	<b>20,480</b>	<b>20,928</b>	<b>21,157</b>	<b>21,717</b>
क) क्रेता ऋण	12,194	11,941	11,002	11,325	11,770	12,423
ख) आपूर्तिकर्ता ऋण	4,865	4,786	4,457	4,535	4,380	4,189
ग) द्विपक्षीय ऋण का निर्यात ऋण संघटक	5,262	5,281	5,021	5,068	5,007	5,105
घ) सुरक्षा खरीदों हेतु निर्यात ऋण	0	0	0	0	0	0
<b>V. वाणिज्यिक उधार</b>	<b>111,395</b>	<b>96,307</b>	<b>96,016</b>	<b>104,450</b>	<b>107,459</b>	<b>110,578</b>
क) वाणिज्यिक बैंक ऋण #	49,539	52,770	50,611	56,582	58,026	63,382
ख) प्रतिभूतिकृत उधार ##	58,486	39,528	41,616	44,085	45,702	43,501
ग) बहुपक्षीय/द्विपक्षीय गारंटी+ आई.एफ.सी. (डब्ल्यू) प्रतिभूतिकृत उधार आदिसहित ऋण/	3,370	4,009	3,789	3,783	3,731	3,695
घ) स्व-परिशोधक ऋण	0	0	0	0	0	0
<b>VI. एन.आर.आई. जमाराशियां®</b>	<b>125,404</b>	<b>137,399</b>	<b>135,618</b>	<b>141,534</b>	<b>141,045</b>	<b>138,596</b>
(एक वर्ष से अधिक की परिपक्वता वाली)						

	सित. 2003सं.	दिस. 03 सं.	अवधि के अन्त में		सित. 04 अ.	दिस. 04त्व.अ.
			मार्च .04अ.	जून 04अ.		
<b>VII. रुपया ऋण*</b>	11,975	12,041	11,860	10,643	10,636	<b>10,432</b>
क) रक्षा	10,548	10,614	10,543	9,356	9,351	<b>9,147</b>
ख) असैनिक	1,427	1,427	1,317	1,287	1,285	<b>1,285</b>
<b>VIII. कुल दीर्घावधिक ऋण (I से VII)</b>	<b>491,849</b>	<b>487,450</b>	<b>472,128</b>	<b>492,557</b>	<b>495,845</b>	<b>497,918</b>
<b>IX. अल्पावधिक ऋण</b>	<b>29,234</b>	<b>27,467</b>	<b>19,251</b>	<b>27,134</b>	<b>28,108</b>	<b>29,917</b>
क) एन.आर.आई.जमाराशियां (एक वर्ष तक की परिपक्वता वाली) <sup>@</sup>	7,446	4,332	1,321	0	0	<b>0</b>
ख) अन्य (व्यापार-संबंधी)** जिनमें, 6 माह से अधिक के अल्पावधिक ऋण	21,788	23,135	17,930	27,134	28,108	<b>29,917</b>
<b>X. सकल जोड़ (VIII+IX)</b>	<b>521,083</b>	<b>514,917</b>	<b>491,379</b>	<b>519,691</b>	<b>523,953</b>	<b>527,835</b>

त्व.अ. त्वरित अनुमान

सं. : संशोधित

अ. अनन्तिम

आई.एफ.सी. (डब्ल्यू): अंतर्राष्ट्रीय वित्त निगम (वाशिंगटन)

# इसमें 1996 से वित्तीय पट्टा (लीज) शामिल है।

## इसमें भारतीय विकास बॉण्ड्स (आई.डी.बी.), रिसर्जेंट इंडिया बॉण्ड्स (आर.आई.बी.), भारतीय मिलेनियम बाण्ड (आई एम डी), विदेशी मुद्रा परिवर्तनीय बांड (एफ.सी.सी.बी.) और एफ.आई.आई. ऋण निधियों द्वारा किया गया शत प्रतिशत निवल निवेश शामिल है। एफ.सी.सी.बी. ऋण को इक्विटी और मोचन में रुपान्तरण को घटाने के बाद मार्च 1998 के बाद से समायोजित कर दिया गया है।

@ आंकड़ों में प्राप्त ब्याज शामिल है।

\* रूस को देय तथा निर्यात के माध्यम से अदा किया जाने वाला रुपया मूल्यवर्गित ऋण।

\*\* इसमें 180 दिन तक के लिए आपूर्तिकर्ता ऋण शामिल नहीं हैं।

\*\*\* यहां रियायती ऋण की परिभाषा में मद VII के अधीन बहुपक्षीय एवं द्विपक्षीय ऋण और रुपया ऋण के तहत रियायती श्रेणियां शामिल हैं।

स्रोत : वित्त मंत्रालय (आर्थिक कार्य विभाग), रक्षा मंत्रालय, भारतीय रिजर्व बैंक और भारतीय प्रतिभूति एवं विनियम बोर्ड।

## भारत का बकाया विदेशी ऋण (त्रैमासिक स्थिति)

(मिलियन अमरीकी डालर)

	अवधि के अन्त में					
	सित. 2003सं.	दिस. 03 सं.	मार्च 04अ.	जून 04 अ.	सित. 04 अ.	दिस. 04त्व.अ.
<b>I. बहुपक्षीय</b>	<b>30,570</b>	<b>30,357</b>	<b>29,288</b>	<b>29,894</b>	<b>30,142</b>	<b>31,661</b>
क. सरकारी उधार	28,021	27,805	26,826	27,393	27,684	29,017
(i) रियायती	22,231	22,890	22,674	23,089	23,201	24,193
(क) आई.डी.ए.	22,563	22,356	22,767	22,880	23,860	
(ख) अन्य	318	327	318	322	321	333
(ii) गैर-रियायती	5,790	4,915	4,152	4,304	4,483	4,824
(क) आई.बी.आर.डी.	4,035	2,799	3,144	3,249	3,368	3,568
(ख) अन्य	1,755	2,116	1,008	1,055	1,115	1,256
ख. गैर-सरकारी उधार	2,549	2,552	2,462	2,501	2,458	2,644
(i) रियायती	0	0	0	0	0	0
(ii) गैर-रियायती	2,549	2,552	2,462	2,501	2,458	2,644
(क) सरकारी क्षेत्र	1,789	1,780	1,770	1,821	1,804	1,968
(i) आई.बी.आर.डी.	930	921	984	1,025	1,012	1,011
(ii) अन्य	859	859	786	796	792	957
(ख) वित्तीय संस्थाएं	641	653	634	619	594	609
(i) आई.बी.आर.डी.	98	92	85	85	71	64
(ii) अन्य	543	561	549	534	523	545
(ग) निजी क्षेत्र	119	119	58	61	60	67
(i) आई.बी.आर.डी.	59	59	0	0	0	0
(ii) अन्य	60	60	58	61	60	67
<b>II. द्विपक्षीय</b>	<b>17,527</b>	<b>17,730</b>	<b>17,278</b>	<b>16,974</b>	<b>16,634</b>	<b>17,833</b>
क. सरकारी उधार	13,272	13,380	12,988	12,764	12,554	13,470
(i) रियायती	13,185	13,293	12,901	12,706	12,496	13,413
(ii) गैर-रियायती	87	87	87	58	58	57
ख. गैर-सरकारी उधार	4,255	4,350	4,290	4,210	4,080	4,363
(i) रियायती	1,869	1,966	1,983	1,952	1,908	2,105
(क) सरकारी क्षेत्र	1,212	1,273	1,287	1,264	1,238	1,381
(ख) वित्तीय संस्थाएं	657	693	696	688	670	724
(ग) निजी क्षेत्र	0	0	0	0	0	0
(ii) गैर-रियायती	2,386	2,384	2,307	2,258	2,172	2,258
(क) सरकारी क्षेत्र	1,094	1,137	1,110	1,082	1,030	1,086
(ख) वित्तीय संस्थाएं	685	746	710	698	671	690
(ग) निजी क्षेत्र	607	501	487	478	471	482
<b>III. अन्तर्राष्ट्रीय मुद्रा कोष</b>	<b>0</b>	<b>0</b>	<b>0</b>	<b>0</b>	<b>0</b>	<b>0</b>
<b>IV. निर्यात ऋण</b>	<b>4,867</b>	<b>4,821</b>	<b>4,680</b>	<b>4,555</b>	<b>4,586</b>	<b>4,977</b>
क) क्रेता ऋण	2,660	2,616	2,532	2,463	2,550	2,850
ख) आपूर्तिकर्ता ऋण	1,061	1,049	1,026	987	949	961
ग) द्विपक्षीय ऋण का निर्यात ऋण संघटक	1,146	1,156	1,122	1,105	1,087	1,166
घ) सुरक्षा खरीदों हेतु निर्यात ऋण	0	0	0	0	0	0
<b>V. वाणिज्यिक उधार</b>	<b>24,296</b>	<b>21,104</b>	<b>22,101</b>	<b>22,719</b>	<b>23,284</b>	<b>25,371</b>
क) वाणिज्यिक बैंक ऋण #	10,805	11,564	11,650	12,307	12,572	13,020
ख) प्रतिभूतिकृत उधार ##	12,756	8,662	9,579	9,589	9,904	11,503
ग) बहुपक्षीय/द्विपक्षीय गारंटी+ आई.एफ.सी. (डब्ल्यू) प्रतिभूतिकृत उधार आदिसहित ऋण/	735	878	872	823	808	848
घ) स्व-परिशोधक ऋण	0	0	0	0	0	0
<b>VI. एन.आर.आई. जमाराशियां®</b>	<b>27,351</b>	<b>30,128</b>	<b>31,216</b>	<b>30,785</b>	<b>30,559</b>	<b>31,799</b>
(एक वर्ष से अधिक की परिपक्वता वाली)						

	सित. 2003सं.	दिस. 03 सं.	अवधि के अन्त में		सित. 04 अ.	दिस. 04त्व.अ.
			मार्च 04अ.	जून 04 अ.		
<b>VII.</b>						
<b>रुपया ऋण*</b>	2,611	2,638	2,721	2,315	2,305	<b>2,392</b>
क) रक्षा	2,300	2,326	2,427	2,035	2,026	<b>2,099</b>
ख) असैनिक	311	312	294	280	279	<b>293</b>
<b>VIII.</b>						
<b>कुल दीर्घावधिक ऋण (I से VII)</b>	107,222	106,778	107,284	107,242	107,510	<b>114,033</b>
<b>IX.</b>						
<b>अल्पावधिक ऋण</b>	6,376	6,023	4,431	5,902	6,090	<b>6,864</b>
क) एन.आर.आई. जमाराशियां (एक वर्ष तक की परिपक्वता वाली) <sup>@</sup>	1,624	950	304	0	0	<b>0</b>
ख) अन्य (व्यापार-संबंधी)** जिनमें, 6 माह से अधिक के अल्पावधिक ऋण	4,752	5,073	4,127	5,902	6,090	<b>6,864</b>
	4,752	5,073	4,127	5,902	6,090	<b>6,864</b>
<b>X.</b>						
<b>सकल जोड़ (VIII+IX)</b>	113,598	112,801	111,715	113,144	113,600	<b>120,897</b>
ज्ञापन मद:						
रियायती ऋण ***	<b>41,042</b>	<b>40,787</b>	<b>40,279</b>	<b>40,062</b>	<b>39,910</b>	<b>42,103</b>

त्व.अ. त्वरित अनुमान

सं. : संशोधित

अ. अनन्तिम

आई.एफ.सी. (डब्ल्यू): अंतर्राष्ट्रीय वित्त निगम (वाशिंगटन)

# इसमें 1996 से वित्तीय पट्टा (लीज) शामिल है।

## इसमें भारतीय विकास बॉण्ड्स (आई.डी.बी.), रिसर्जेंट इंडिया बॉण्ड्स (आर.आई.बी.), भारतीय मिलेनियम बाण्ड (आई एम डी), विदेशी मुद्रा परिवर्तनीय बांड (एफ.सी.सी.बी.) और एफ.आई.आई. ऋण निधियों द्वारा किया गया शत प्रतिशत निवल निवेश शामिल है। एफ.सी.सी.बी. ऋण को इक्विटी और मोचन में रुपान्तरण को घटाने के बाद मार्च 1998 के बाद से समायोजित कर दिया गया है।

@ आंकड़ों में प्राप्त ब्याज शामिल है।

\* रूस को देय तथा निर्यात के माध्यम से अदा किया जाने वाला रुपया मूल्यवर्गित ऋण।

\*\* इसमें 180 दिन तक के लिए आपूर्तिकर्ता ऋण शामिल नहीं हैं।

\*\*\* यहां रियायती ऋण की परिभाषा में मद VII के अधीन बहुपक्षीय एवं द्विपक्षीय ऋण और रुपया ऋण के तहत रियायती श्रेणियां शामिल हैं।

स्रोत : वित्त मंत्रालय (आर्थिक कार्य विभाग), रक्षा मंत्रालय, भारतीय रिजर्व बैंक और भारतीय प्रतिभूति एवं विनियम बोर्ड।

## भारत का बकाया विदेशी ऋण (वार्षिक)

(करोड़ रुपए)

	मार्च - अन्त													
	1991	1992	1993	1994	1995	1996	1997	1998	1999	2000	2001सं.	2002सं.	2003 सं.	2004 अ.
<b>I. बहुपक्षीय</b>	<b>40,386</b>	<b>68,262</b>	<b>77,758</b>	<b>82,199</b>	<b>89,819</b>	<b>98,173</b>	<b>105,066</b>	<b>116,904</b>	<b>129,682</b>	<b>137,132</b>	<b>145,105</b>	<b>155,633</b>	<b>142,720</b>	<b>131,069</b>
क. सरकारी उधार	38,429	63,787	72,286	75,617	82,223	89,428	94,824	104,218	114,531	120,321	127,886	138,023	129,727	120,073
(i) रियायती	25,849	40,990	48,206	50,250	55,963	60,425	63,418	70,560	78,979	84,051	89,008	96,177	102,559	101,490
(क) आई.डी.ए.	25,221	40,017	47,167	49,238	54,897	59,349	62,343	69,392	77,725	82,721	87,753	94,848	101,122	100,065
(ख) अन्य	628	973	1,039	1,012	1,066	1,076	1,075	1,168	1,254	1,330	1,255	1,329	1,437	1,425
(ii) गैर-रियायती	12,580	22,797	24,080	25,367	26,260	29,003	31,406	33,658	35,552	36,270	38,878	41,846	27,168	18,583
(क) आई.बी.आर.डी.	12,161	21,134	21,602	22,518	22,442	23,721	24,354	25,438	25,747	25,343	26,376	28,012	19,069	14,074
(ख) अन्य	419	1,663	2,478	2,849	3,818	5,282	7,052	8,220	9,805	10,927	12,502	13,834	8,099	4,509
ख. गैर-सरकारी उधार	1,957	4,475	5,472	6,582	7,596	8,745	10,242	12,686	15,151	16,811	17,219	17,610	12,993	10,996
(i) रियायती	0	0	0	0	0	0	0	0	0	0	0	0	0	0
(ii) गैर-रियायती	1,957	4,475	5,472	6,582	7,596	8,745	10,242	12,686	15,151	16,811	17,219	17,610	12,993	10,996
(क) सरकारी क्षेत्र	303	1,424	1,777	2,786	3,248	4,628	4,738	8,765	10,716	12,183	12,386	12,729	9,255	7,916
(i) आई.बी.आर.डी.	303	962	1,300	2,158	2,013	2,942	3,341	5,217	6,349	6,931	7,114	7,298	4,378	4,402
(ii) अन्य	0	462	477	628	1,235	1,686	1,397	3,548	4,367	5,252	5,272	5,431	4,877	3,514
(ख) वित्तीय संस्थाएं	1,270	2,345	2,883	2,718	2,559	2,464	2,391	2,171	2,723	3,099	3,368	3,736	3,177	2,828
(i) आई.बी.आर.डी.	872	1,720	1,791	1,667	1,605	1,643	1,618	1,011	1,057	999	1,017	1,049	525	380
(ii) अन्य	398	625	1,092	1,051	954	821	773	1,160	1,666	2,100	2,351	2,687	2,652	2,448
(ग) निजी क्षेत्र	384	706	812	1,078	1,789	1,653	3,113	1,750	1,712	1,529	1,465	1,145	561	252
(i) आई.बी.आर.डी.	330	628	709	953	1,610	1,244	1,639	1,321	1,312	1,173	1,148	929	298	0
(ii) अन्य	54	78	103	125	179	409	1,474	429	400	356	317	216	263	252
<b>II. द्विपक्षीय</b>	<b>27,378</b>	<b>47,603</b>	<b>50,258</b>	<b>54,580</b>	<b>63,761</b>	<b>65,740</b>	<b>62,891</b>	<b>67,104</b>	<b>74,304</b>	<b>79,278</b>	<b>74,519</b>	<b>74,762</b>	<b>79,918</b>	<b>77,085</b>
क. सरकारी उधार	23,065	40,371	42,220	45,387	52,965	53,119	49,092	51,420	57,106	60,920	56,802	56,302	60,242	58,121
(i) रियायती	23,065	40,371	42,220	45,387	52,965	52,078	48,165	50,583	56,425	59,380	55,504	55,418	59,687	57,742
(ii) गैर-रियायती	0	0	0	0	0	1,041	927	837	681	1,540	1,298	884	555	379
ख. गैर-सरकारी उधार	4,313	7,232	8,038	9,193	10,796	12,621	13,799	15,684	17,198	18,358	17,717	18,460	19,676	18,964
(i) रियायती	514	928	1,243	1,453	1,896	3,088	3,409	1,770	2,738	4,022	5,579	6,885	8,013	8,876
(क) सरकारी क्षेत्र	0	0	0	190	654	376	1,054	192	526	1,488	2,962	4,278	5,152	5,759
(ख) वित्तीय संस्थाएं	514	928	1,243	1,263	1,242	2,712	2,355	1,578	2,212	2,534	2,617	2,607	2,861	3,117
(ग) निजी क्षेत्र	0	0	0	0	0	0	0	0	0	0	0	0	0	0

(करोड़ रुपए)

	मार्च - अन्त													
	1991	1992	1993	1994	1995	1996	1997	1998	1999	2000	2001सं.	2002सं.	2003 सं.	2004 अ.
(ii) गैर-रियायती	3,799	6,304	6,795	7,740	8,900	9,533	10,390	13,914	14,460	14,336	12,138	11,575	11,663	10,088
(क) सरकारी क्षेत्र	2,957	4,472	4,726	5,475	6,120	5,602	5,216	5,360	5,197	4,752	3,715	4,822	5,116	4,852
(ख) वित्तीय संस्थाएं	527	1,236	1,571	1,718	1,883	2,197	2,436	4,216	4,363	4,151	3,568	3,708	3,572	3,120
(ग) निजी क्षेत्र	315	596	498	547	897	1,734	2,738	4,338	4,900	5,433	4,855	3,045	2,975	2,116
<b>III. अन्तर्राष्ट्रीय मुद्रा कोष</b>	<b>5,132</b>	<b>8,934</b>	<b>14,985</b>	<b>15,812</b>	<b>13,545</b>	<b>8,152</b>	<b>4,714</b>	<b>2,622</b>	<b>1,218</b>	<b>113</b>	<b>0</b>	<b>0</b>	<b>0</b>	<b>0</b>
<b>IV. निर्यात ऋण</b>	<b>8,374</b>	<b>12,418</b>	<b>13,484</b>	<b>16,307</b>	<b>20,876</b>	<b>18,432</b>	<b>21,044</b>	<b>25,783</b>	<b>28,812</b>	<b>29,564</b>	<b>27,625</b>	<b>26,110</b>	<b>23,647</b>	<b>20,480</b>
क) क्रेता ऋण	2,230	3,566	3,989	5,474	6,227	7,216	11,184	15,433	18,097	18,734	17,336	16,147	13,344	11,002
ख) आपूर्तिकर्ता ऋण	933	1,380	2,050	4,129	6,432	5,382	4,791	5,453	5,532	5,582	5,401	5,144	5,113	4,457
ग) द्विपक्षीय ऋण का निर्यात ऋण संघटक	1,390	2,428	3,671	3,947	4,604	4,529	4,189	4,399	4,905	5,165	4,828	4,819	5,190	5,021
घ) सुरक्षा खरीदों हेतु निर्यात ऋण	3,821	5,044	3,774	2,757	3,613	1,305	880	498	278	83	60	0	0	0
<b>V. वाणिज्यिक उधार</b>	<b>19,727</b>	<b>35,711</b>	<b>36,367</b>	<b>38,782</b>	<b>40,915</b>	<b>47,642</b>	<b>51,454</b>	<b>67,086</b>	<b>89,019</b>	<b>86,963</b>	<b>113,839</b>	<b>113,908</b>	<b>107,119</b>	<b>96,016</b>
क) वाणिज्यिक बैंक ऋण #	13,200	20,933	20,156	18,694	18,384	23,120	29,968	39,419	43,892	44,015	46,169	48,683	46,953	50,611
ख) प्रतिभूतिकृत उधार ###	5,840	13,219	13,990	16,557	16,935	19,790	17,320	23,786	41,464	39,564	64,769	62,714	57,747	41,616
ग) बहुपक्षीय/द्विपक्षीय गारंटी+ आई.एफ.सी. (डब्ल्यू) प्रतिभूतिकृत उधार आदि सहित ऋण	687	1,512	2,105	2,430	2,998	3,050	3,521	3,451	3,430	3,271	2,901	2,511	2,419	3,789
घ) स्व-परिशोधक ऋण	0	47	116	1,101	2,598	1,682	645	430	233	113	0	0	0	0
<b>VI. एन.आर.आई. एंड एफसी(बी एंड ओ) जमाराशियां<sup>@</sup></b> (एक वर्ष से अधिक की परिपक्वता वाली)	<b>20,030</b>	<b>27,384</b>	<b>34,941</b>	<b>39,729</b>	<b>39,006</b>	<b>37,802</b>	<b>39,527</b>	<b>47,050</b>	<b>50,048</b>	<b>59,120</b>	<b>77,273</b>	<b>83,712</b>	<b>110,022</b>	<b>135,618</b>
क) एन.आर.आई. जमाराशियां	19,843	26,737	34,113	39,729	39,006	37,802	39,527	47,050	50,048	59,120	77,273	83,712	110,022	135,618
ख) एफ.सी.(बी.एंड ओ.)जमाराशियां <sup>@</sup>	187	647	828	0	0	0	0	0	0	0	0	0	0	0
<b>VII. रुपया ऋण*</b>	<b>25,199</b>	<b>31,956</b>	<b>33,149</b>	<b>31,634</b>	<b>30,315</b>	<b>28,150</b>	<b>26,978</b>	<b>23,204</b>	<b>20,077</b>	<b>19,218</b>	<b>17,345</b>	<b>14,807</b>	<b>13,405</b>	<b>11,860</b>
क) रक्षा	22,875	28,796	30,177	28,735	27,603	25,602	24,590	20,976	18,004	17,290	15,573	13,198	11,946	10,543
ख) असैनिक	2,324	3,160	2,972	2,899	2,712	2,548	2,388	2,228	2,073	1,928	1,772	1,609	1,459	1,317
<b>VIII. कुल दीर्घावधिक ऋण (I से VII)</b>	<b>146,226</b>	<b>232,268</b>	<b>260,942</b>	<b>279,043</b>	<b>298,237</b>	<b>304,091</b>	<b>311,674</b>	<b>349,753</b>	<b>393,160</b>	<b>411,388</b>	<b>455,706</b>	<b>468,932</b>	<b>476,831</b>	<b>472,128</b>

	मार्च - अन्त													
	1991	1992	1993	1994	1995	1996	1997	1998	1999	2000	2001सं.	2002सं.	2003 सं.	2004 अ.
<b>IX. अल्पावधिक ऋण</b>	<b>16,775</b>	<b>20,642</b>	<b>19,804</b>	<b>11,375</b>	<b>13,448</b>	<b>16,637</b>	<b>24,153</b>	<b>19,929</b>	<b>18,137</b>	<b>17,162</b>	<b>16,919</b>	<b>13,396</b>	<b>22,180</b>	<b>19,251</b>
क) एन.आर.आई. जमाराशियां (एक वर्ष तक की परिपक्वता वाली) <sup>@</sup>	7,018	6,517	8,131	4,078	7,176	9,896	13,547	8,657	8,852	5,983	4,463	4,724	9,320	1,321
ख) एफ.सी. (बी. एंड ओ.) जमाराशियां (एक वर्ष तक की परिपक्वता वाली) <sup>@@</sup>	328	924	2,433	1,672	0	0	0	0	0	0	0	0	0	0
ग) अन्य (व्यापार-संबंधी)** जिनमें, 6 माह से अधिक के अल्पावधिक ऋण	9,429	13,201	9,240	5,625	6,272	6,741	10,606	11,272	9,285	11,179	12,456	8,672	12,860	17,930
	4,976	4,738	5,601	5,625	6,272	6,741	10,606	11,272	9,285	11,179	12,456	8,672	12,860	17,930
<b>X. सकल जोड़ (VIII+IX)</b>	<b>163,001</b>	<b>252,910</b>	<b>280,746</b>	<b>290,418</b>	<b>311,685</b>	<b>320,728</b>	<b>335,827</b>	<b>369,682</b>	<b>411,297</b>	<b>428,550</b>	<b>472,625</b>	<b>482,328</b>	<b>499,011</b>	<b>491,379</b>

सं. संशोधित

अ. अनन्तिम

आई.एफ.सी. (डब्ल्यू): अंतर्राष्ट्रीय वित्त निगम (वाशिंगटन)

एफ.सी. (बी. एंड ओ) जमाराशियां: विदेशी मुद्रा (बैंक तथा अन्य) जमाराशियां

# इसमें 1996 से वित्तीय पट्टा (लीज) शामिल है।

## इसमें भारतीय विकास बॉण्ड्स (आई.डी.बी.), रिसर्जेंट इंडिया बॉण्ड्स (आर.आई.बी.), भारतीय मिलेनियम बाण्ड (आई एम डी), ओर विदेशी मुद्रा परिवर्तनीय बांड (एफ.सी.सी.बी.) और एफ.आई.आई. ऋण निधियों द्वारा किया गया शत प्रतिशत निवल निवेश भी शामिल है। एफ.सी.सी.बी. ऋण को इक्विटी और मोचन में रुपान्तरण को घटाने के बाद मार्च 1998 के बाद से समायोजित कर दिया गया है।

@ आंकड़ों में प्राप्त ब्याज शामिल है।

@ @ योजना जुलाई, 1993 में समाप्त हो गई।

\* रूस को देय तथा निर्यात के माध्यम से अदा किया जाने वाला रुपया मूल्यवर्गित ऋण।

\*\* इसमें 180 दिन तक के लिए आपूर्तिकर्ता ऋण शामिल नहीं हैं।

\*\*\* यहां रियायती ऋण की परिभाषा में मद VII के अधीन बहुपक्षीय एवं द्विपक्षीय ऋण और रुपया ऋण के तहत रियायती श्रेणियां शामिल हैं।

स्रोत : वित्त मंत्रालय (आर्थिक कार्य विभाग), रक्षा मंत्रालय, भारतीय रिजर्व बैंक और भारतीय प्रतिभूति एवं विनिमय बोर्ड।

## भारत का बकाया विदेशी ऋण (त्रैमासिक स्थिति)

(मिलियन अमरीकी डालर)

	मार्च - अन्त													
	1991	1992	1993	1994	1995	1996	1997	1998	1999	2000	2001सं.	2002सं.	2003 सं.	2004 अ.
<b>I. बहुपक्षीय</b>	<b>20,900</b>	<b>23,090</b>	<b>25,008</b>	<b>26,263</b>	<b>28,542</b>	<b>28,616</b>	<b>29,218</b>	<b>29,553</b>	<b>30,534</b>	<b>31,438</b>	<b>31,105</b>	<b>31,899</b>	<b>30,002</b>	<b>29,288</b>
क. सरकारी उधार	19,887	21,651	23,247	24,158	26,127	26,059	26,369	26,344	26,967	27,584	27,414	28,290	27,271	26,826
(i) रियायती	13,377	14,320	15,503	16,044	17,777	17,576	17,636	17,836	18,596	19,269	19,080	19,713	21,559	22,674
(क) आई.डी.ए.	13,052	13,974	15,169	15,721	17,438	17,263	17,337	17,541	18,301	18,964	18,811	19,440	21,257	22,356
(ख) अन्य	325	346	334	323	339	313	299	295	295	305	269	273	302	318
(ii) गैर-रियायती	6,510	7,331	7,744	8,114	8,350	8,483	8,733	8,508	8,371	8,315	8,334	8,577	5,712	4,152
(क) आई.बी.आर.डी.	6,293	6,796	6,947	7,203	7,136	6,938	6,772	6,430	6,062	5,810	5,654	5,742	4,009	3,144
(ख) अन्य	217	535	797	911	1,214	1,545	1,961	2,078	2,309	2,505	2,680	2,835	1,703	1,008
ख. गैर-सरकारी उधार	1,013	1,439	1,761	2,105	2,415	2,557	2,849	3,209	3,567	3,854	3,691	3,609	2,731	2,462
(i) रियायती	0	0	0	0	0	0	0	0	0	0	0	0	0	0
(ii) गैर-रियायती	1,013	1,439	1,761	2,105	2,415	2,557	2,849	3,209	3,567	3,854	3,691	3,609	2,731	2,462
(क) सरकारी क्षेत्र	157	458	572	891	1,033	1,353	1,318	2,216	2,523	2,793	2,655	2,609	1,945	1,770
(i) आई.बी.आर.डी.	157	308	418	690	640	860	929	1,319	1,495	1,589	1,525	1,496	920	984
(ii) अन्य	0	150	154	201	393	493	389	897	1,028	1,204	1,130	1,113	1,025	786
(ख) वित्तीय संस्थाएं	657	754	928	869	813	721	665	550	641	710	722	766	668	634
(i) आई.बी.आर.डी.	451	553	576	533	510	481	450	256	249	229	218	215	110	85
(ii) अन्य	206	201	352	336	303	240	215	294	392	481	504	551	558	549
(ग) निजी क्षेत्र	199	227	261	345	569	483	866	443	403	351	314	234	118	58
(i) आई.बी.आर.डी.	171	202	228	305	512	364	456	334	309	269	246	190	63	0
(ii) अन्य	28	25	33	40	57	119	410	109	94	82	68	44	55	58
<b>II. द्विपक्षीय</b>	<b>14,168</b>	<b>15,466</b>	<b>16,154</b>	<b>17,450</b>	<b>20,270</b>	<b>19,213</b>	<b>17,494</b>	<b>16,969</b>	<b>17,499</b>	<b>18,175</b>	<b>15,975</b>	<b>15,323</b>	<b>16,802</b>	<b>17,278</b>
क. सरकारी उधार	11,936	13,099	13,578	14,519	16,841	15,535	13,652	12,998	13,447	13,966	12,176	11,540	12,664	12,988
(i) रियायती	11,936	13,099	13,578	14,519	16,841	15,232	13,394	12,786	13,286	13,613	11,898	11,359	12,547	12,901
(ii) गैर-रियायती	0	0	0	0	0	303	258	212	161	353	278	181	117	87
ख. गैर-सरकारी उधार	2,232	2,367	2,576	2,931	3,429	3,678	3,842	3,971	4,052	4,209	3,799	3,783	4,138	4,290
(i) रियायती	266	348	400	465	603	903	948	448	645	922	1,196	1,411	1,685	1,983
(क) सरकारी क्षेत्र	0	0	0	61	208	110	293	49	124	341	635	877	1,083	1,287
(ख) वित्तीय संस्थाएं	266	348	400	404	395	793	655	399	521	581	561	534	601	696
(ग) निजी क्षेत्र	0	0	0	0	0	0	0	0	0	0	0	0	0	0

	मार्च - अन्त													
	1991	1992	1993	1994	1995	1996	1997	1998	1999	2000	2001सं.	2002सं.	2003 सं.	2004 अ.
(ii) गैर-रियायती	1,966	2,019	2,176	2,466	2,826	2,775	2,894	3,523	3,407	3,287	2,603	2,372	2,453	2,307
(क) सरकारी क्षेत्र	1,530	1,432	1,513	1,745	1,943	1,631	1,453	1,358	1,224	1,089	797	988	1,076	1,110
(ख) वित्तीय संस्थाएं	273	396	503	547	598	639	678	1,067	1,028	952	765	760	751	710
(ग) निजी क्षेत्र	163	191	160	174	285	505	763	1,098	1,155	1,246	1,041	624	626	487
<b>III. अन्तर्राष्ट्रीय मुद्रा कोष</b>	<b>2,623</b>	<b>3,451</b>	<b>4,799</b>	<b>5,040</b>	<b>4,300</b>	<b>2,374</b>	<b>1,313</b>	<b>664</b>	<b>287</b>	<b>26</b>	<b>0</b>	<b>0</b>	<b>0</b>	<b>0</b>
<b>IV. निर्यात ऋण</b>	<b>4,301</b>	<b>3,990</b>	<b>4,322</b>	<b>5,203</b>	<b>6,629</b>	<b>5,376</b>	<b>5,861</b>	<b>6,526</b>	<b>6,789</b>	<b>6,780</b>	<b>5,923</b>	<b>5,368</b>	<b>4,973</b>	<b>4,680</b>
क) क्रेता ऋण	1,154	1,142	1,277	1,745	1,977	2,101	3,116	3,908	4,265	4,297	3,717	3,311	2,807	2,532
ख) आपूर्तिकर्ता ऋण	483	442	656	1,316	2,042	1,567	1,335	1,380	1,303	1,280	1,158	1,069	1,075	1,026
ग) द्विपक्षीय ऋण का निर्यात ऋण संघटक	719	791	1,181	1,263	1,464	1,325	1,165	1,112	1,155	1,184	1,035	988	1,091	1,122
घ) सुरक्षा खरीदों हेतु निर्यात ऋण	1,945	1,615	1,208	879	1,146	383	245	126	66	19	13	0	0	0
<b>V. वाणिज्यिक उधार</b>	<b>10,209</b>	<b>11,715</b>	<b>11,643</b>	<b>12,363</b>	<b>12,991</b>	<b>13,873</b>	<b>14,335</b>	<b>16,986</b>	<b>20,978</b>	<b>19,943</b>	<b>24,408</b>	<b>23,320</b>	<b>22,530</b>	<b>22,101</b>
क) वाणिज्यिक बैंक ऋण #	6,831	6,704	6,453	5,959	5,837	6,731	8,349	9,981	10,343	10,094	9,899	9,962	9,875	11,650
ख) प्रतिभूतिकृत उधार ##	3,022	4,512	4,479	5,278	5,377	5,751	4,825	6,022	9,772	9,073	13,887	12,851	12,146	9,579
ग) बहुपक्षीय/द्विपक्षीय गारंटी+ आई.एफ.सी. (डब्ल्यू) प्रतिभूतिकृत उधार आदिसहित ऋण	356	484	674	775	952	888	981	874	808	750	622	507	509	872
घ) स्व-परिशोधक ऋण	0	15	37	351	825	503	180	109	55	26	0	0	0	0
<b>VI. एन.आर.आई. और एफसी(बी एंड ओ) जमाराशियां<sup>@</sup></b>	<b>10,209</b>	<b>10,083</b>	<b>11,141</b>	<b>12,665</b>	<b>12,383</b>	<b>11,011</b>	<b>11,012</b>	<b>11,913</b>	<b>11,794</b>	<b>13,559</b>	<b>16,568</b>	<b>17,154</b>	<b>23,160</b>	<b>31,216</b>
(एक वर्ष से अधिक की परिपक्वता वाली)														
क) एन.आर.आई. जमाराशियां	10,114	9,833	10,876	12,665	12,383	11,011	11,012	11,913	11,794	13,559	16,568	17,154	23,160	31,216
ख) एफ.सी.(बी.एंड ओ.)जमाराशियां <sup>@</sup>	95	250	265	0	0	0	0	0	0	0	0	0	0	0
<b>VII. रुपया ऋण*</b>	<b>12,847</b>	<b>10,420</b>	<b>10,616</b>	<b>10,084</b>	<b>9,624</b>	<b>8,233</b>	<b>7,511</b>	<b>5,874</b>	<b>4,731</b>	<b>4,406</b>	<b>3,719</b>	<b>3,034</b>	<b>2,822</b>	<b>2,721</b>
क) रक्षा	11,645	9,222	9,661	9,160	8,763	7,488	6,847	5,311	4,243	3,964	3,339	2,704	2,515	2,427
ख) असैनिक	1,202	1,198	955	924	861	745	664	563	488	442	380	330	307	294
<b>VIII. कुल दीर्घावधिक ऋण (I से VII)</b>	<b>75,257</b>	<b>78,215</b>	<b>83,683</b>	<b>89,068</b>	<b>94,739</b>	<b>88,696</b>	<b>86,744</b>	<b>88,485</b>	<b>92,612</b>	<b>94,327</b>	<b>97,698</b>	<b>96,098</b>	<b>100,289</b>	<b>107,284</b>

	मार्च - अन्त													
	1991	1992	1993	1994	1995	1996	1997	1998	1999	2000	2001सं.	2002सं.	2003 सं.	2004 अ.
<b>IX. अल्पावधिक ऋण</b>	<b>8,544</b>	<b>7,070</b>	<b>6,340</b>	<b>3,627</b>	<b>4,269</b>	<b>5,034</b>	<b>6,726</b>	<b>5,046</b>	<b>4,274</b>	<b>3,936</b>	<b>3,628</b>	<b>2,745</b>	<b>4,669</b>	<b>4,431</b>
क) एन.आर.आई.जमाराशियां (एक वर्ष तक की परिपक्वता वाली) <sup>@</sup>	3,577	2,486	2,603	1,300	2,278	2,883	3,773	2,192	2,086	1,372	957	968	1,962	304
ख) एफ.सी.(बी.एंड ओ.) जमाराशियां (एक वर्ष तक की परिपक्वता वाली) <sup>@@</sup>	167	357	779	533	0	0	0	0	0	0	0	0	0	0
ग) अन्य (व्यापार-संबंधी)** जिनमें, 6 माह से अधिक के अल्पावधिक ऋण	4,800	4,227	2,958	1,794	1,991	2,151	2,953	2,854	2,188	2,564	2,671	1,777	2,707	4,127
	2,533	1,517	1,793	1,794	1,991	2,151	2,953	2,854	2,188	2,564	2,671	1,777	2,707	4,127
<b>X. सकल जोड़ (VIII+IX)</b>	<b>83,801</b>	<b>85,285</b>	<b>90,023</b>	<b>92,695</b>	<b>99,008</b>	<b>93,730</b>	<b>93,470</b>	<b>93,531</b>	<b>96,886</b>	<b>98,263</b>	<b>101,326</b>	<b>98,843</b>	<b>104,958</b>	<b>111,715</b>
ज्ञापन मदें:														
रियायती ऋण ***	38,426	38,187	40,097	41,112	44,845	41,944	39,489	36,944	37,258	38,210	35,893	35,517	38,613	40,279

सं. संशोधित

अ. अनन्तिम

आई.एफ.सी.(डब्ल्यू): अंतर्राष्ट्रीय वित्त निगम (वाशिगटन)

एफ.सी.(बी.एंड ओ) जमाराशियां: विदेशी मुद्रा (बैंक तथा अन्य) जमाराशियां

# इसमें 1996 से वित्तीय पट्टा (लीज) शामिल है।

## इसमें भारतीय विकास बॉन्ड्स (आई.डी.बी.), रिसर्जेंट इंडिया बॉन्ड्स (आर.आई.बी.), भारतीय मिलेनियम बाण्ड (आई एम डी), और विदेशी मुद्रा परिवर्तनीय बांड (एफ.सी.सी.बी.) और एफ.आई.आई. ऋण निधियों द्वारा किया गया शत प्रतिशत निवल निवेश भी शामिल है। एफ.सी.सी.बी. ऋण को इक्विटी और मोचन में रूपान्तरण को घटाने के बाद मार्च 1998 के बाद से समायोजित कर दिया गया है।

@ आंकड़ों में प्राप्त ब्याज शामिल है।

@ @ योजना जुलाई, 1993 में समाप्त हो गई।

\* रूस को देय तथा निर्यात के माध्यम से अदा किया जाने वाला रुपया मूल्यवर्गित ऋण।

\*\* इसमें 180 दिन तक के लिए आपूर्तिकर्ता ऋण शामिल नहीं हैं।

\*\*\* यहां रियायती ऋण की परिभाषा में मद VII के अधीन बहुपक्षीय एवं द्विपक्षीय ऋण और रुपया ऋण के तहत रियायती श्रेणियां शामिल हैं।

स्रोत : वित्त मंत्रालय (आर्थिक कार्य विभाग), रक्षा मंत्रालय, भारतीय रिजर्व बैंक और भारतीय प्रतिभूति एवं विनिमय बोर्ड।