



भारत सरकार

केन्द्र सरकार के सिविल कर्मचारियों

के

वेतन एवं भत्तों

पर

ब्रोशर (पुस्तिका)

2008-2009

वेतन अनुसंधान एकक
व्यय विभाग
वित्त मंत्रालय
नई दिल्ली

आमुख

वित्त मंत्रालय, व्यय विभाग का वेतन अनुसंधान एकक "केन्द्र सरकार के सिविल कर्मचारियों के वेतन एवं भत्तों पर एक ब्रोशर (पुस्तिका)" वार्षिक रूप से प्रकाशित करता है। विगत की भांति, वर्ष 2008-09 का यह ब्रोशर केन्द्र सरकार के विभिन्न मंत्रालयों/विभागों द्वारा अपने नियमित कर्मचारियों के वेतन एवं भत्तों यथा- महंगाई भत्ते, मकान किराया भत्ते, नगर प्रतिपूर्ति भत्ते, समयोपरि भत्ते आदि पर किए गए व्यय से संबंधित सांख्यिकीय सूचना उपलब्ध कराता है। इसमें विभिन्न मंत्रालयों/विभागों में स्वीकृत पदों तथा उन पर विद्यमान पदधारकों की समूह-वार संख्या संबंधी सूचना भी दर्शाई गई है।

2. ब्रोशर में प्रस्तुत आंकड़े केन्द्र सरकार की संस्थापनाओं द्वारा इस विभाग के वेतन अनुसंधान एकक को भेजी गई वेतन एवं भत्तों पर व्यय संबंधी तिमाही रिपोर्टें तथा केन्द्र सरकार के सिविल कर्मचारियों की संख्या के संबंध में भेजे गए वार्षिक विवरणों के आधार पर संकलित किए गए हैं।

3. इस ब्रोशर का उपयोग कार्मिक आयोजना तथा केन्द्र सरकार के कर्मचारियों के वेतन एवं भत्तों के विभिन्न प्रस्तावों पर वित्तीय निहितार्थों के विश्वसनीय अनुमानों को तैयार करने में किया जा सकता है। यद्यपि आंकड़ों को सार्थक ढंग से प्रस्तुत करने के सभी प्रयास किए गए हैं, इनमें और अधिक सुधार के लिए प्राप्त सुझावों का हमेशा स्वागत है।

4. आंकड़े भेजने में सहयोग के लिए वित्त मंत्रालय केन्द्र सरकार के सभी मंत्रालयों/विभागों/संगठनों का धन्यवाद करता है क्योंकि इसके बिना यह संकलन संभव नहीं होता। यह मंत्रालय योगदान के लिए राष्ट्रीय सूचना विज्ञान केन्द्र, नॉर्थ ब्लॉक का भी आभारी है।

मधुलिका प्रसाद

(मधुलिका पी. सुकुल)

संयुक्त सचिव,

वित्त मंत्रालय, व्यय विभाग

अगस्त, 2010

नई दिल्ली

परियोजना स्टाफ

नाम

पदनाम

श्री ए.के. तिवारी

निदेशक (वेतन)

श्री एन.के. श्रीवास्तव

वरिष्ठ अनुसंधान अधिकारी

श्री एच.के. भट्ट

अनुसंधान सहायक

श्री ए.के. पुरी

अनुसंधान सहायक

श्रीमती पुष्पलता

कनिष्ठ अनुसंधान सहायक

श्रीमती सिम्मी टक्कर

कम्प्यूटर

श्री चन्द्र प्रकाश

सहायक

हिन्दी संस्करण

श्री डी.डी.तिवारी

संयुक्त निदेशक (रा.भा.)

श्री चन्द्र प्रकाश बुधलाकोटी

सहायक निदेशक (रा.भा.)

श्री शिव कुमार गौड़

वरिष्ठ अनुवादक

श्री के.के. मिश्र

वरिष्ठ अनुवादक

सुश्री अनु शर्मा

कनिष्ठ अनुवादक

श्री चन्दन सिंह

उच्च श्रेणी लिपिक

विषय-सूची

1. मुख्य विशेषताएं	1-2
2. संघ राज्य क्षेत्रों के कर्मचारियों सहित केन्द्र सरकार के सिविल कर्मचारियों के कुल व्यय में प्रमुख घटकों का हिस्सा	3
3. कुल व्यय में मुख्य विभागों का हिस्सा	4
4. केन्द्र सरकार के सिविल कर्मचारियों के वेतन एवं भत्तों पर व्यय	5
5. संघ राज्य क्षेत्रों के कर्मचारियों सहित केन्द्र सरकार के सिविल कर्मचारियों के वेतन एवं भत्तों पर व्यय	6
6. प्रमुख मंत्रालयों/विभागों के वेतन एवं भत्तों पर व्यय	7
7. केन्द्र सरकार के सिविल कर्मचारियों के वेतन एवं भत्तों पर व्यय का घटक-वार ब्यौरा	8-9
8. संघ राज्य क्षेत्रों के कर्मचारियों सहित केन्द्र सरकार के सिविल कर्मचारियों के वेतन एवं भत्तों पर व्यय का घटक-वार ब्यौरा	10-11
9. संघ राज्य क्षेत्रों, रेल, रक्षा, डाक, गृह मंत्रालयों तथा मिशनों के कर्मचारियों को छोड़कर अन्य विभागों के कर्मचारियों के वेतन एवं भत्तों पर व्यय का घटक-वार ब्यौरा	12-13
10. रेल मंत्रालय के वेतन एवं भत्तों पर व्यय	14
11. रक्षा मंत्रालय के वेतन एवं भत्तों पर व्यय	14
12. डाक विभाग के वेतन एवं भत्तों पर व्यय	15
13. गृह मंत्रालय के वेतन एवं भत्तों पर व्यय	15
14. संघ राज्य क्षेत्र के प्रशासनों के वेतन एवं भत्तों पर व्यय	16
15. विदेशों में स्थित भारतीय मिशनों के वेतन एवं भत्तों पर व्यय	16
16. संघ राज्य क्षेत्रों के कर्मचारियों सहित मकान किराया भत्ते पर व्यय	17
17. मकान किराए भत्ते की दरें	17
18. संघ राज्य क्षेत्रों के कर्मचारियों सहित प्रतिपूर्ति भत्ते (नगर) पर व्यय	18
19. प्रतिपूर्ति भत्ते (नगर) की दरें	18
20. परिवहन भत्ते की दरें	18
21. वेतन एवं भत्तों पर मंत्रालय/विभाग-वार व्यय	19-21

22.	राजस्व प्राप्तियों तथा राजस्व व्यय की तुलना में वेतन एवं भत्तों पर व्यय	22
23.	केन्द्र सरकार के सिविल कर्मचारियों की समूह-वार तथा स्थिति-वार अनुमानित संख्या	23-25
24.	प्रमुख मंत्रालयों में केन्द्र सरकार के सिविल कर्मचारियों की समूह-वार तथा स्थिति-वार अनुमानित संख्या	26
25.	स्वीकृत पदों तथा उनमें से रिक्त पदों की स्थिति की समूह-वार अनुमानित संख्या	27
26.	केन्द्र सरकार के सिविल कर्मचारियों तथा संघ राज्य क्षेत्र के प्रशासनों का समूहवार संवितरण	28
27.	केन्द्रीय पुलिस बलों की संख्या	28
28.	औद्योगिक कामगारों के लिए अखिल भारतीय उपभोक्ता मूल्य सूचकांक	29

मुख्य विशेषताएं

1. संघ राज्य क्षेत्रों के कर्मचारियों सहित केन्द्र सरकार के नियमित सिविल कर्मचारियों के वेतन एवं भत्तों (उत्पादकता पर आधारित बोनस/तदर्थ बोनस, मानदेय, अर्जित अवकाश का नकदीकरण तथा यात्रा भत्ता को छोड़कर) पर किया गया कुल व्यय पिछले वर्ष के 46229.98 करोड़ रुपए की तुलना में वर्ष 2008-09 में 67463.67 करोड़ रुपए था। अतः पिछले वर्ष की तुलना में व्यय में 21233.69 करोड़ रुपए की वृद्धि हुई, जो कि सापेक्षिक रूप से 45.93 प्रतिशत बैठती है।
2. सरकार द्वारा यथासंशोधित छठे केन्द्रीय वेतन आयोग की सिफारिशों के कार्यान्वयन के फलस्वरूप वेतन पर व्यय में बकाया (प्रथम किस्त) का 40 प्रतिशत भुगतान शामिल है, इसलिए वित्त वर्ष 2008-09 में वेतन वास्तव में वार्षिक व्यय का प्रतिनिधित्व नहीं करता है।
3. कुल 67463.67 करोड़ रुपए के व्यय में से, वेतन पर 67.80 प्रतिशत, महंगाई भत्ते पर 16.04 प्रतिशत, मकान किराए भत्ते (एच.आर.ए.) तथा नगर प्रतिपूर्ति भत्ते (सी.सी.ए.) पर 6.42 प्रतिशत तथा अन्य भत्तों पर 9.74 प्रतिशत व्यय हुआ।
4. पिछले साल के तदनुसूची व्यय की तुलना में वेतन पर व्यय में 61.32 प्रतिशत की वृद्धि हुई है। इसी प्रकार इसी अवधि के दौरान महंगाई भत्ते पर व्यय में 3.02 प्रतिशत की कमी हुई।
5. इस अवधि के दौरान, केन्द्र सरकार की राजस्व प्राप्तियों और राजस्व व्यय की प्रतिशतता के रूप में वेतन एवं भत्तों पर कुल व्यय क्रमशः 10.32 प्रतिशत और 6.68 प्रतिशत था।
6. वेतन और भत्तों पर कुल व्यय में रेल मंत्रालय का हिस्सा 39.12 प्रतिशत के साथ सर्वाधिक है जिसमें 2007-08 के 39.56 प्रतिशत के मुकाबले में मामूली कमी हुई है। इसी तरह, रक्षा मंत्रालय और डाक विभाग का हिस्सा पिछले वर्ष के 14.17 प्रतिशत और 8.63 प्रतिशत से मामूली कम होकर क्रमशः 13.91 प्रतिशत और 7.85 प्रतिशत हो गया है। गृह मंत्रालय तथा अन्य विभागों के हिस्से में मामूली वृद्धि हुई है अर्थात् यह क्रमशः 17.10 प्रतिशत से बढ़कर 17.96 प्रतिशत और 20.54 प्रतिशत से बढ़कर 21.16 प्रतिशत हो गया है।
7. औद्योगिक कामगारों के लिए उपभोक्ता मूल्य सूचकांक (आधार 2001=100) में जून, 2010 तक 115.76 अंकों पर 45.06 प्रतिशत की वृद्धि दर्ज हुई है।
8. 01 मार्च, 2009 की स्थिति के अनुसार केन्द्र सरकार के नियमित (सिविल) कर्मचारियों की संख्या 35.64 लाख की तुलना में तैनात कर्मचारियों की कुल संख्या 31.07 लाख थी।

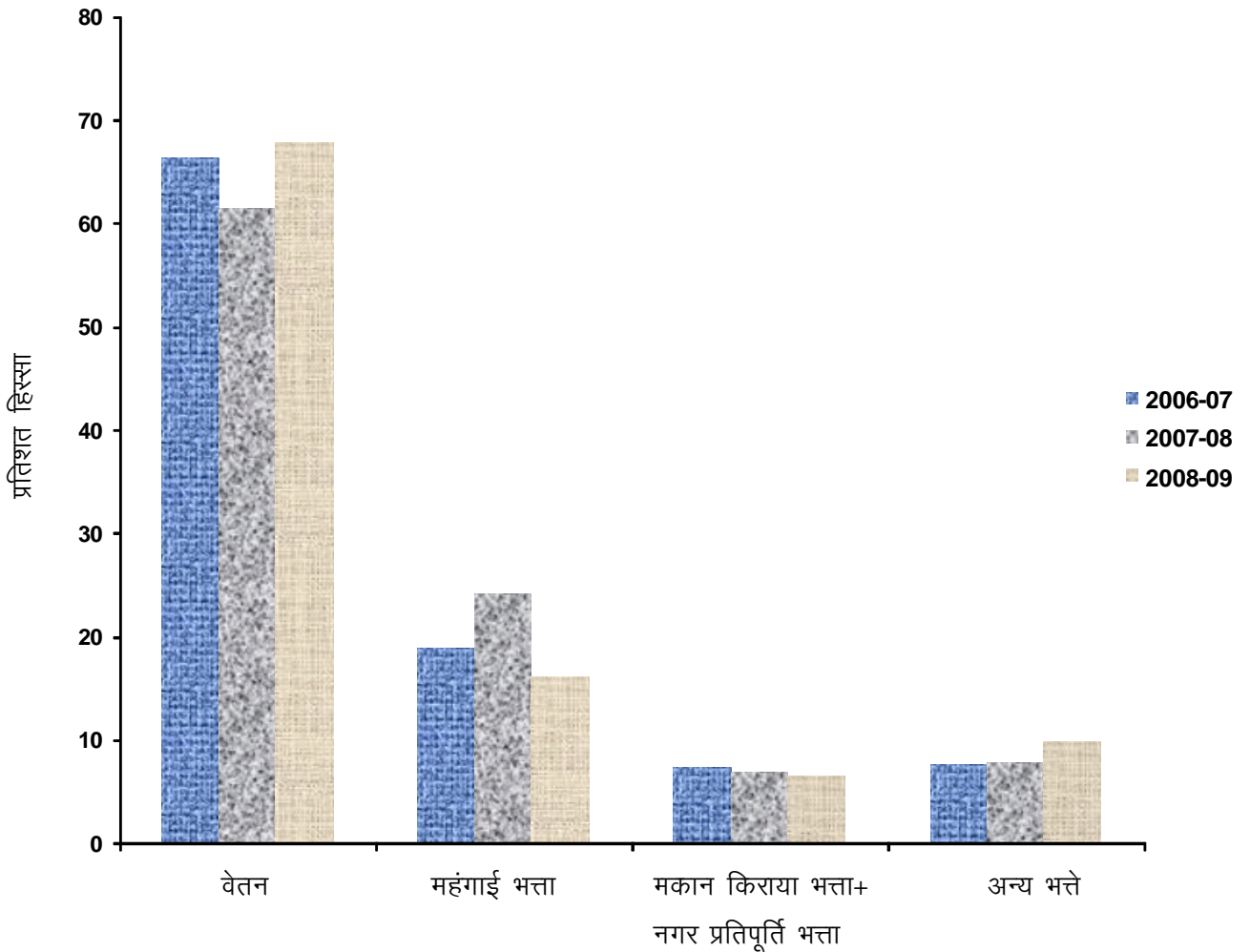
9. 01 मार्च, 2009 की स्थिति के अनुसार केन्द्रीय पुलिस बलों की स्वीकृत संख्या 7.71 लाख थी, जबकि विद्यमान संख्या 7.22 लाख थी ।
10. कुल 31.07 लाख कर्मचारियों में रेलवे का हिस्सा 44.60 प्रतिशत, गृह मंत्रालय का हिस्सा 24.07 लाख प्रतिशत, रक्षा (सिविल) का 11.54 प्रतिशत, डाक का 7.05 प्रतिशत और अन्य सभी मंत्रालयों/विभागों का हिस्सा 12.54 प्रतिशत है ।
11. 01 मार्च, 2009 की स्थिति के अनुसार कुल 35.64 लाख स्वीकृत पदों में से लगभग 12.8 प्रतिशत पद रिक्त थे ।

* * * * *

पिछले तीन वर्षों के दौरान संघ राज्य क्षेत्रों के कर्मचारियों सहित, केन्द्र सरकार के सिविल कर्मचारियों के कुल व्यय में प्रमुख संघटकों का हिस्सा
(कुल के प्रतिशत के रूप में अभिव्यक्त)

वर्ष	वेतन	महंगाई भत्ता	मकान किराया भत्ता + नगर प्रतिपूर्ति भत्ता	अन्य भत्ते	कुल
2006-07	66.35	18.77	7.31	7.57	100.00
2007-08	61.33	24.13	6.85	7.69	100.00
2008-09	67.80	16.04	6.42	9.74	100.00

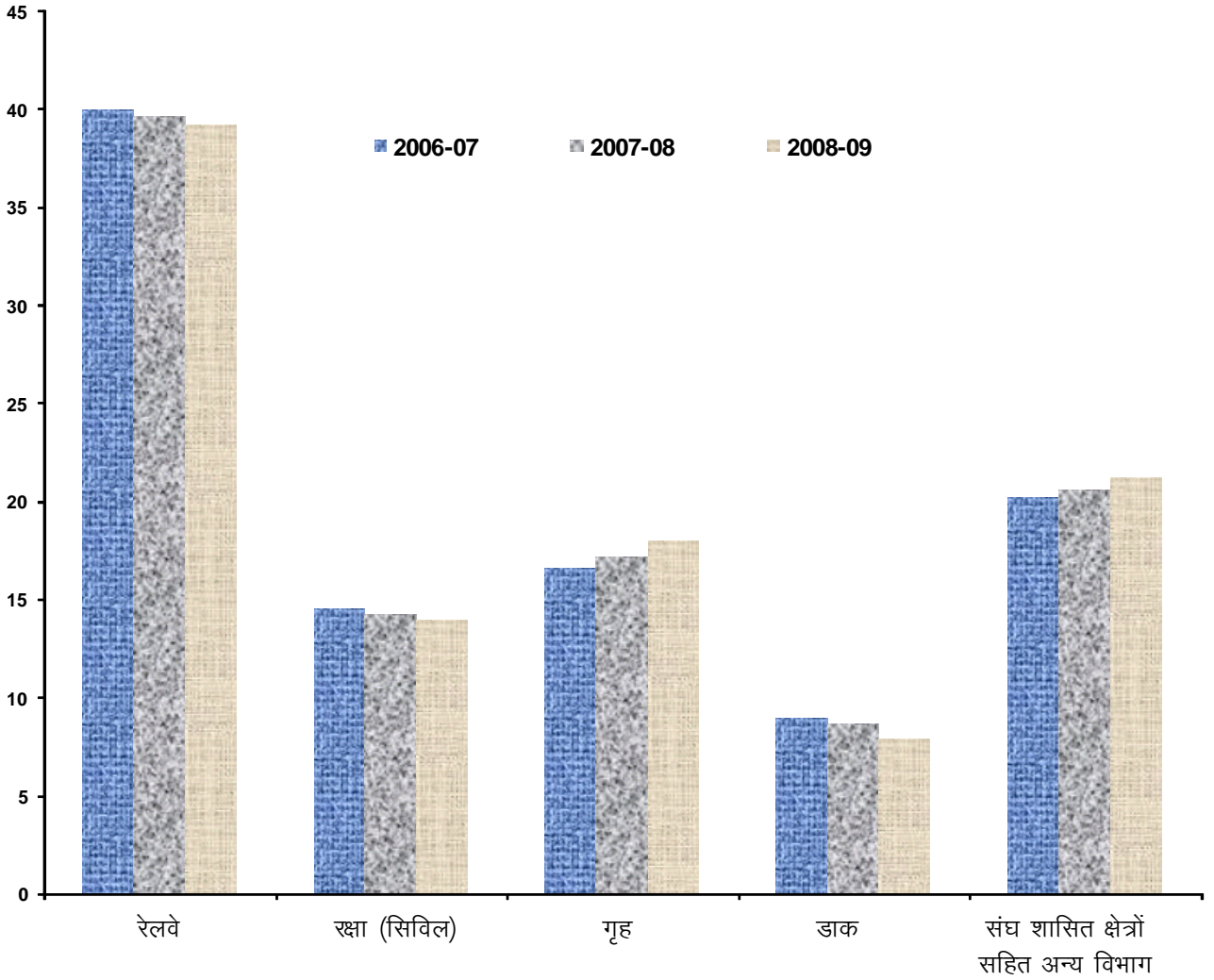
कुल व्यय में प्रमुख संघटकों की हिस्सेदारी



पिछले तीन वर्षों के दौरान कुल व्यय में मुख्य विभागों का हिस्सा
(कुल के प्रतिशत के रूप में अभिव्यक्त)

वर्ष	रेलवे	रक्षा (सिविल)	गृह	डाक	संघ शासित क्षेत्रों सहित अन्य विभाग	कुल
2006-07	39.93	14.43	16.57	8.91	20.16	100.00
2007-08	39.56	14.17	17.10	8.63	20.54	100.00
2008-09	39.12	13.91	17.96	7.85	21.16	100.00

कुल व्यय में मुख्य विभागों का हिस्सा

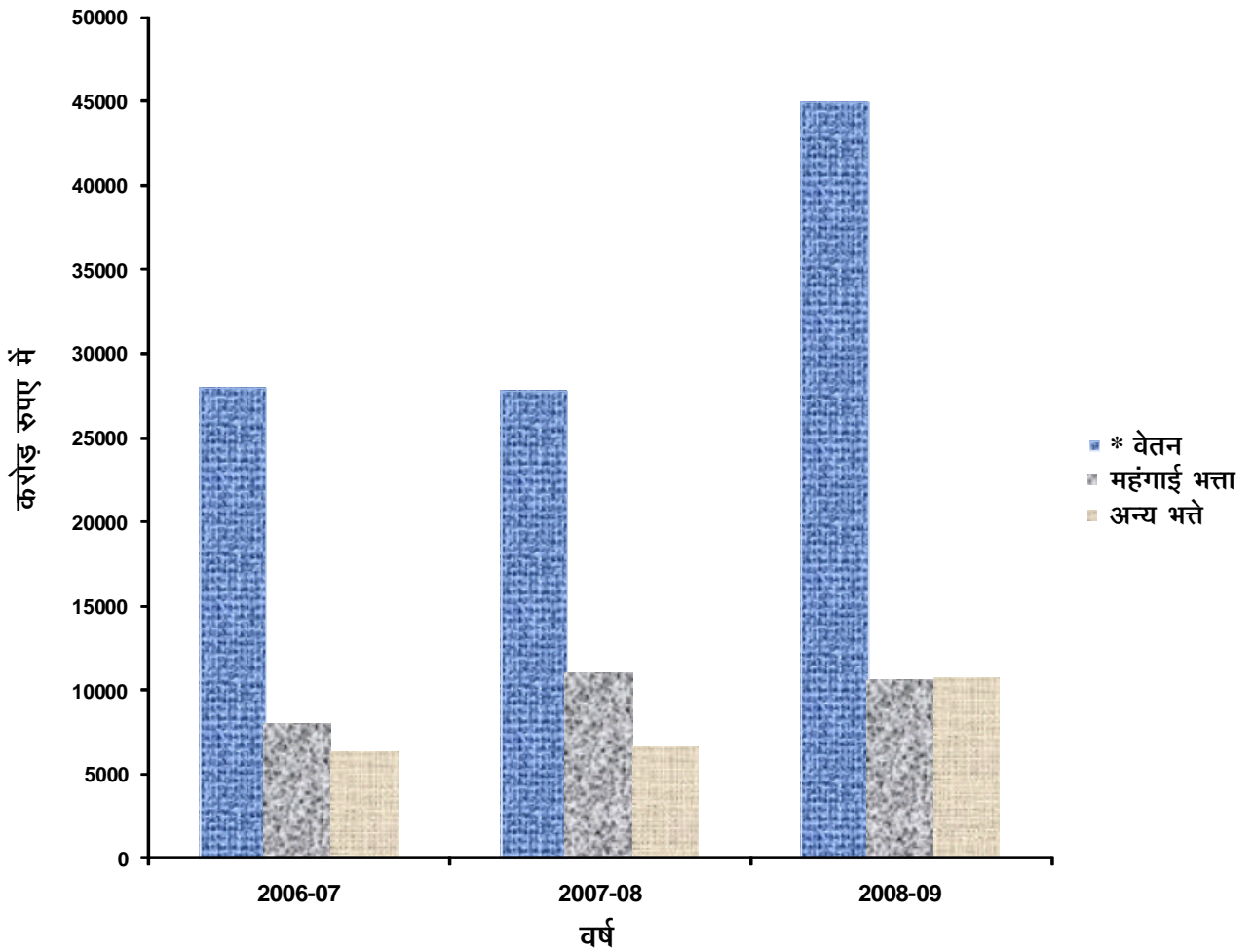


केन्द्र सरकार के सिविल कर्मचारियों के वेतन एवं भत्तों पर हुआ व्यय

(करोड़ रुपए में)

वर्ष	वेतन	महंगाई भत्ता	अन्य भत्ते	कुल
2006-07	27957.08	7911.52	6259.38	42127.98
2007-08	27790.44	10950.71	6533.46	45274.61
2008-09	44999.09	10575.94	10630.99	66206.02

वेतन एवं भत्तों पर व्यय



* : वित्त वर्ष 2008-09 के वेतन में छठे केन्द्रीय वेतन आयोग का 40 प्रतिशत एरियर शामिल है।

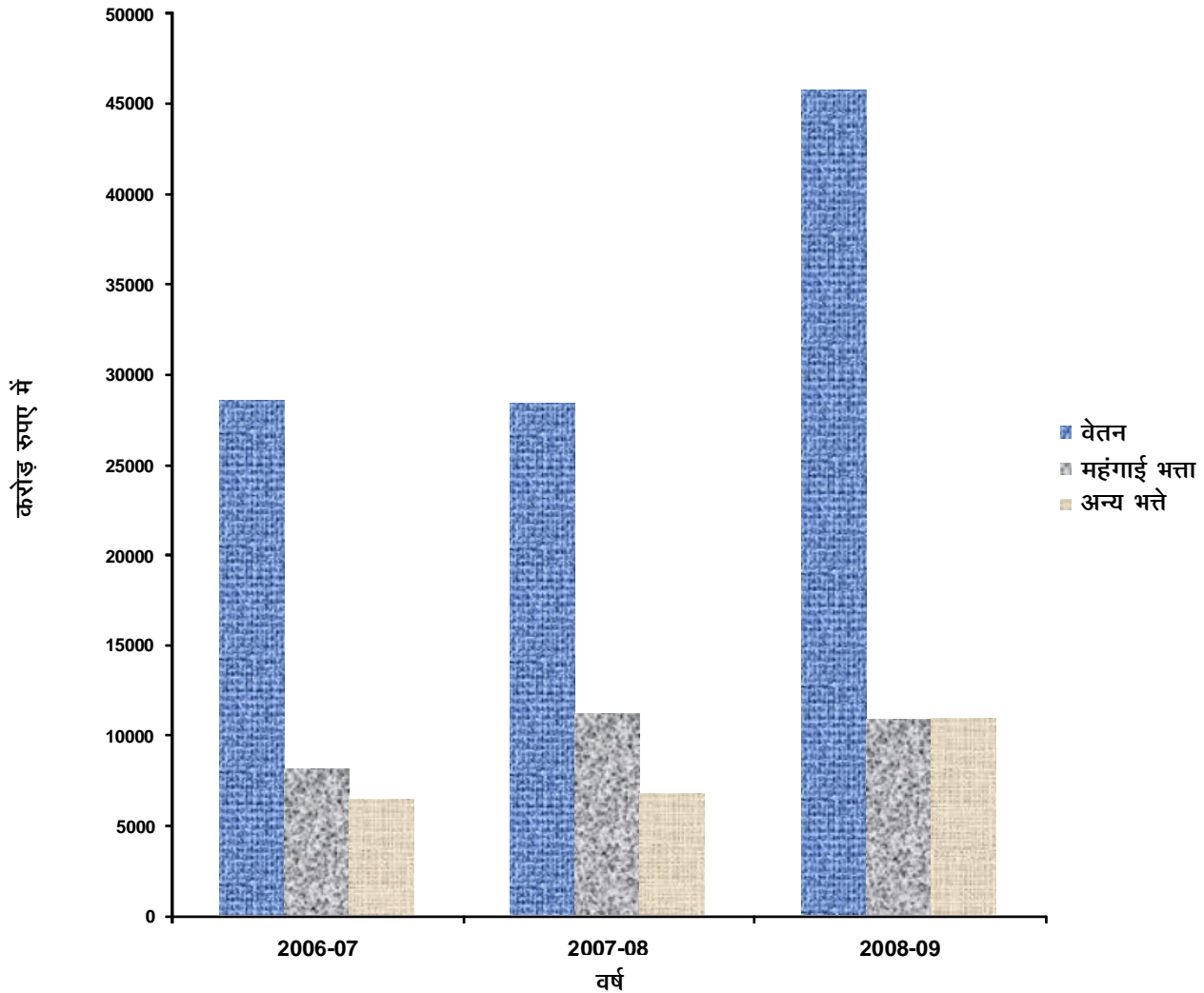
- टिप्पणी : (i) इसमें उत्पादकता पर आधारित बोनस/तदर्थ बोनस, मानदेय तथा अर्जित अवकाश के नकदीकरण पर किया गया व्यय शामिल नहीं है।
- (ii) इसमें संघ राज्य क्षेत्रों के कर्मचारियों पर किया गया व्यय शामिल नहीं है, लेकिन मिशनो/दूतावासों के कर्मचारियों पर किया गया व्यय सम्मिलित है।
- (iii) अन्य भत्तों में मकान किराया भत्ता, नगर प्रतिपूर्ति भत्ता, समयोपरि भत्ता, परिवहन भत्ता, विशेष वेतन तथा प्रतिनियुक्ति (ड्यूटी) भत्ता, सी.ई.ए., ट्यूशन शुल्क की प्रतिपूर्ति, चिकित्सा प्रभारों की प्रतिपूर्ति, अवकाश यात्रा रियायत तथा अन्य प्रतिपूर्ति भत्ते शामिल हैं।

संघ राज्य क्षेत्रों के कर्मचारियों सहित केन्द्र सरकार के
सिविल कर्मचारियों के वेतन एवं भत्तों पर व्यय

(करोड़ रुपए में)

वर्ष	वेतन	महंगाई भत्ता	अन्य भत्ते	कुल
2006-07	28481.27	8056.17	6388.59	42926.03
2007-08	28354.47	11156.16	6719.35	46229.98
2008-09	45741.16	10818.78	10903.73	67463.67

संघ शासित क्षेत्रों सहित वेतन एवं भत्तों पर व्यय



* : वित्त वर्ष 2008-09 के वेतन में छोटे केन्द्रीय वेतन आयोग का 40 प्रतिशत एरियर शामिल है।

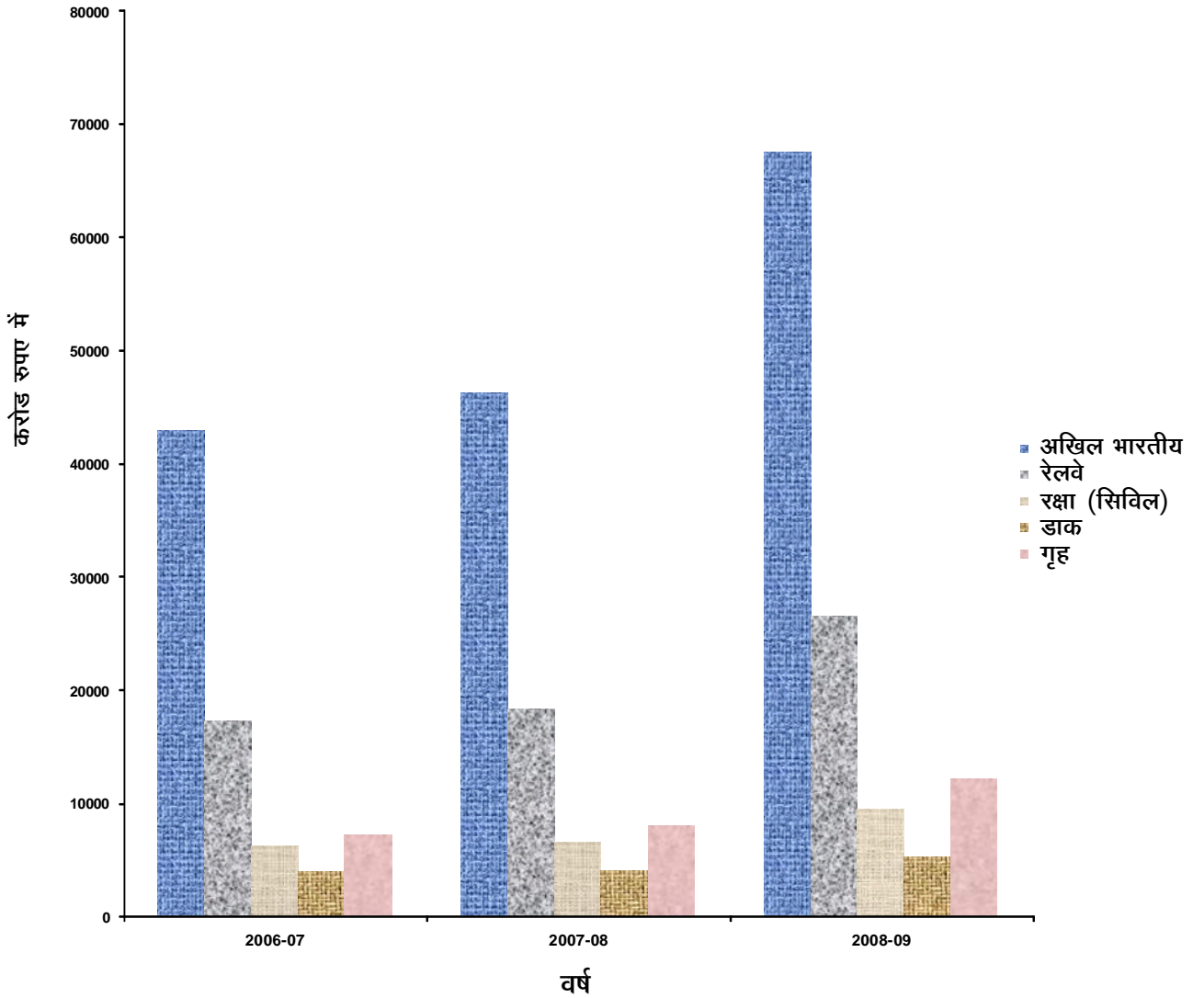
- टिप्पणी : (i) इसमें उत्पादकता पर आधारित बोनस/तदर्थ बोनस, मानदेय तथा अर्जित अवकाश के नकदीकरण पर किया गया व्यय शामिल नहीं है।
- (ii) अन्य भत्तों में मकान किराया भत्ता, नगर प्रतिपूर्ति भत्ता, समयोपरि भत्ता, परिवहन भत्ता, विशेष वेतन तथा प्रतिनियुक्ति (ड्यूटी) भत्ता, सी.ई.ए., ट्यूशन शुल्क की प्रतिपूर्ति, चिकित्सा प्रभारों की प्रतिपूर्ति, अवकाश यात्रा रियायत तथा अन्य प्रतिपूर्ति भत्ते शामिल हैं।

पिछले तीन वर्षों के दौरान मुख्य मंत्रालयों/विभागों के वेतन एवं भत्तों पर हुआ व्यय

(करोड़ रुपए में)

वर्ष	अखिल भारतीय	रेलवे	रक्षा (सिविल)	डाक	गृह
2006-07	42926.03	17142.79	6193.22	3824.58	7111.51
2007-08	46229.98	18287.10	6553.20	3988.25	7905.70
2008-09	67463.67	26391.95	9381.45	5296.62	12118.48

मुख्य मंत्रालयों/विभागों के वेतन एवं भत्तों पर हुआ व्यय



टिप्पणी : व्यय संबंधी आंकड़ों में यात्रा भत्ता, उत्पादकता पर आधारित बोनस/तदर्थ बोनस, मानदेय तथा अर्जित अवकाश का नकदीकरण शामिल नहीं है।

**पिछले तीन वर्षों के दौरान केन्द्र सरकार के सिविल कर्मचारियों के
वेतन एवं भत्तों पर हुए व्यय का संघटक-वार ब्यौरा**

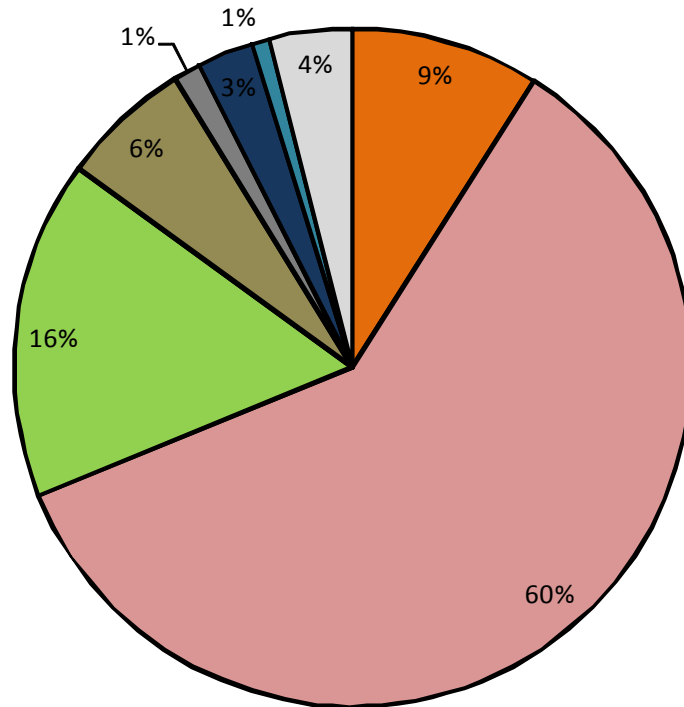
(करोड़ रुपए में)

क्र.सं.	वेतन/भत्ते	2006-07	2007-08	2008-09
1	2	3	4	5
1	* राजपत्रित अधिकारियों का वेतन	3274.79	3272.75	5862.78
2	अराजपत्रित स्टाफ का वेतन	24682.29	24517.69	39136.31
3	महंगाई भत्ता	7911.52	10950.71	10575.94
	उप-जोड़ (i)	35868.60	38741.15	55575.03
1	मकान किराया भत्ता	2678.03	2732.86	4060.34
2	नगर प्रतिपूर्ति भत्ता	417.92	383.64	190.89
3	समयोपरि भत्ता	796.90	746.83	869.72
4	परिवहन भत्ता	286.71	291.13	1770.32
5	विशेष वेतन तथा प्रतिनियुक्ति (ड्यूटी) भत्ता	35.14	38.33	47.93
6	संयुक्त पहाड़ी क्षेत्र प्रतिपूर्ति भत्ता	14.45	14.45	23.3
7	बाल शिक्षा भत्ता	80.59	86.10	104.14
8	ट्यूशन शुल्क की प्रतिपूर्ति	23.15	22.84	43.42
9	चिकित्सा प्रभार की प्रतिपूर्ति	391.79	434.78	492.70
10	अवकाश यात्रा रियायत	187.41	142.25	406.35
11	अन्य प्रतिपूर्ति भत्ते	1347.29	1640.25	2621.88
	उप-जोड़ (ii)	6259.38	6533.46	10630.99
	कुल जोड़ (i) + (ii)	42127.98	45274.61	66206.02
	यात्रा भत्ता	1476.45	1548.81	1976.40

* : वित्त वर्ष 2008-09 के वेतन में छठे केन्द्रीय वेतन आयोग का 40 प्रतिशत एरियर शामिल है।

- टिप्पणी : (i) इसमें उत्पादकता पर आधारित बोनस/तदर्थ बोनस, मानदेय तथा अर्जित अवकाश के नकदीकरण पर व्यय शामिल नहीं है।
- (ii) इसमें संघ राज्य क्षेत्र के कर्मचारियों पर किया गया व्यय सम्मिलित नहीं है, लेकिन मिशनो/दूतावासों के कर्मचारियों पर किया गया व्यय सम्मिलित है।

वर्ष 2007-08 के दौरान वेतन एवं भत्तों के विभिन्न संघटकों पर हुए व्यय का प्रतिशत दर्शाने वाला पाई-चार्ट



■ राजपत्रित अधिकारियों का वेतन

■ अराजपत्रित अधिकारियों का वेतन

■ महंगाई भत्ता

■ मकान किराया भत्ता

■ समयोपरि भत्ता

■ परिवहन भत्ता

■ चिकित्सा प्रभार की प्रतिपूर्ति

■ अन्य प्रतिपूरक भत्ते

पिछले तीन वर्षों के दौरान संघ शासित क्षेत्रों के कर्मचारियों सहित केन्द्र सरकार के सिविल कर्मचारियों के वेतन एवं भत्तों पर हुए व्यय का घटक-वार ब्यौरा

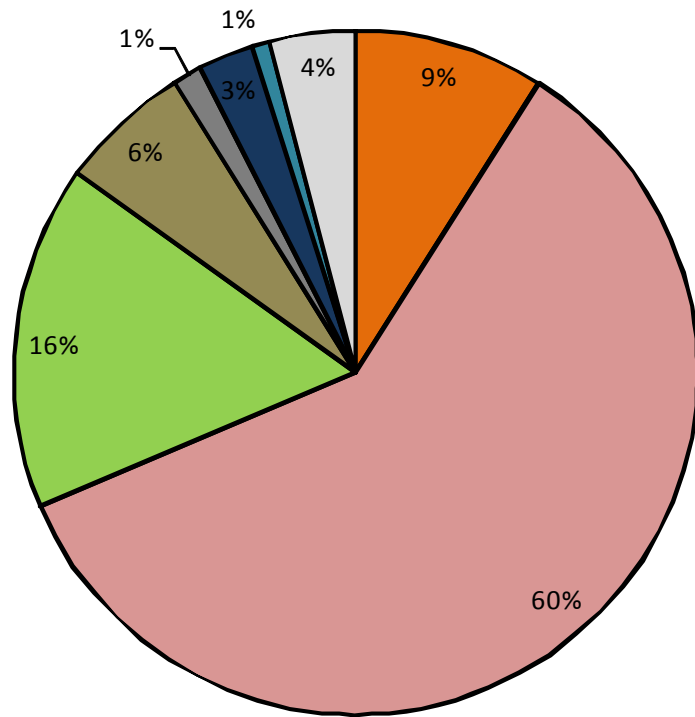
(करोड़ रुपए में)

क्र.सं.	वेतन/भत्ते	2006-07	2007-08	2008-09
1	2	3	4	5
1	राजपत्रित अधिकारियों का वेतन	3367.76	3349.14	5972.16
2	अराजपत्रित स्टाफ का वेतन	25113.51	25005.33	39769.00
3	महंगाई भत्ता	8056.17	11156.16	10818.78
	उप-जोड़ (i)	36537.44	39510.63	56559.94
1	मकान किराया भत्ता	2717.21	2776.19	4138.37
2	नगर प्रतिपूर्ति भत्ता	422.59	389.58	195.34
3	समयोपरि भत्ता	810.16	763.94	882.37
4	परिवहन भत्ता	290.01	295.16	1801.14
5	विशेष वेतन तथा प्रतिनियुक्ति (ड्यूटी) भत्ता	35.95	40.06	49.27
6	संयुक्त पहाड़ी क्षेत्र प्रतिपूर्ति भत्ता	14.45	14.45	23.30
7	बाल शिक्षा भत्ता	80.60	86.19	104.37
8	ट्यूशन शुल्क की प्रतिपूर्ति	23.20	24.12	49.91
9	चिकित्सा प्रभार की प्रतिपूर्ति	398.24	450.71	508.12
10	अवकाश यात्रा रियायत	188.25	152.71	425.43
11	अन्य प्रतिपूर्ति भत्ते	1407.93	1726.24	2726.11
	उप-जोड़ (ii)	6388.59	6719.35	10903.73
	कुल जोड़ (i) + (ii)	42926.03	46229.98	67463.67
	यात्रा भत्ता	1491.66	1573.72	1997.74

* : वित्त वर्ष 2008-09 के वेतन में छठे केन्द्रीय वेतन आयोग का 40 प्रतिशत एरियर शामिल है।

टिप्पणी : इसमें उत्पादकता पर आधारित बोनस/तदर्थ बोनस, मानदेय तथा अर्जित अवकाश के नकदीकरण पर व्यय शामिल नहीं है।

वर्ष 2008-09 के दौरान संघ राज्य क्षेत्रों के कर्मचारियों सहित वेतन एवं भत्तों के विभिन्न घटकों पर किए गए व्यय की प्रतिशतता को दर्शाने वाला पाई-चार्ट



■ राजपत्रित अधिकारियों का वेतन

■ अराजपत्रित अधिकारियों का वेतन

■ महंगाई भत्ता

■ मकान किराया भत्ता

■ समयोपरि भत्ता

■ परिवहन भत्ता

■ चिकित्सा प्रभार की प्रतिपूर्ति

■ अन्य प्रतिपूरक भत्ते

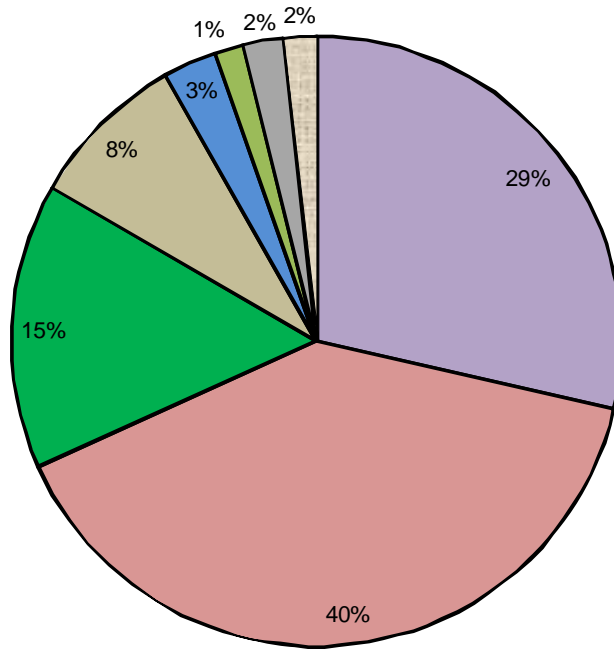
**संघ शासित क्षेत्रों, रेल, रक्षा, डाक और गृह मंत्रालय के कर्मचारियों तथा
मिशनो के कर्मचारियों को छोड़कर, अन्य विभागों के कर्मचारियों के
वेतन एवं भत्तों पर किए गए व्यय का संघटक-वार विवरण**

(करोड़ रुपए में)

क्र.सं.	वेतन/भत्ते	2006-07	2007-08	2008-09
1	2	3	4	5
1	* राजपत्रित अधिकारियों का वेतन	1853.47	1906.13	3501.86
2	* अराजपत्रित स्टाफ का वेतन	3032.48	2996.05	4873.24
3	महंगाई भत्ता	1316.32	1899.78	1855.85
	उप-जोड़ (i)	6202.27	6801.96	10230.95
1	मकान किराया भत्ता	622.90	661.11	1034.07
2	नगर प्रतिपूर्ति भत्ता	88.26	91.44	49.90
3	समयोपरि भत्ता	57.80	48.41	50.52
4	परिवहन भत्ता	80.77	86.77	342.08
5	विशेष वेतन तथा प्रतिनियुक्ति (ड्यूटी) भत्ता	11.86	13.05	20.03
6	संयुक्त पहाड़ी क्षेत्र प्रतिपूर्ति भत्ता	3.29	3.37	5.36
7	बाल शिक्षा भत्ता	1.44	1.02	6.20
8	ट्यूशन शुल्क की प्रतिपूर्ति	4.03	4.14	17.97
9	चिकित्सा प्रभार की प्रतिपूर्ति	149.69	177.23	187.66
10	अवकाश यात्रा रियायत	73.54	49.72	258.70
11	अन्य प्रतिपूर्ति भत्ते	108.68	114.44	218.50
	उप-जोड़ (ii)	1202.26	1250.70	2190.99
	कुल जोड़ (i) + (ii)	7404.53	8052.66	12421.94
	यात्रा भत्ता	375.05	384.13	481.51

* : वित्त वर्ष 2008-09 के वेतन में छठे केन्द्रीय वेतन आयोग का 40 प्रतिशत एरियर शामिल है।

वर्ष 2008-09 के दौरान संघ शासित क्षेत्रों, रेल, रक्षा, डाक, गृह मंत्रालय को छोड़कर वेतन एवं भत्तों के विभिन्न घटकों पर किए गए व्यय की प्रतिशतता को दर्शाने वाला पाई-चार्ट



- राजपत्रित अधिकारियों का वेतन
- अराजपत्रित अधिकारियों का वेतन
- महंगाई भत्ता
- मकान किराया भत्ता
- परिवहन भत्ता
- चिकित्सा प्रभार की प्रतिपूर्ति
- अवकाश यात्रा भत्ता
- अन्य प्रतिपूर्ति भत्ते

रेल मंत्रालय के कर्मचारियों के वेतन एवं भत्तों पर किया गया व्यय

(करोड़ रुपए में)

क्र.सं.	वेतन/भत्ते	2006-2007	2007-2008	2008-09
1	2	3	4	5
1	* राजपत्रित अधिकारियों का वेतन	389.29	427.15	749.87
2	* अराजपत्रित स्टाफ का वेतन	10984.23	10856.50	17273.70
3	महंगाई भत्ता	3189.49	4235.37	4116.32
	उप-जोड़ (i)	14563.01	15519.02	22139.89
1	मकान किराया भत्ता	1184.82	1210.79	1728.06
2	नगर प्रतिपूर्ति भत्ता	168.77	157.72	67.55
3	समयोपरि भत्ता	304.88	324.27	386.27
4	परिवहन भत्ता	115.50	109.42	729.39
5	विशेष वेतन तथा प्रतिनियुक्ति (ड्यूटी) भत्ता	7.96	8.36	7.42
6	संयुक्त पहाड़ी क्षेत्र प्रतिपूर्ति भत्ता	0.69	0.44	0.80
7	बाल शिक्षा भत्ता	0.17	0.23	3.61
8	ट्यूशन शुल्क की प्रतिपूर्ति	13.86	14.11	15.84
9	चिकित्सा प्रभार की प्रतिपूर्ति	24.13	21.39	36.35
10	अवकाश यात्रा रियायत #	0.74	0.01	0.13
11	अन्य प्रतिपूर्ति भत्ते	758.26	921.34	1276.64
	उप-जोड़ (ii)	2579.78	2768.08	4252.06
	कुल जोड़ (i) + (ii)	17142.79	18287.10	26391.95
	यात्रा भत्ता	385.63	397.00	605.76

रेल कर्मचारियों को निःशुल्क पास मिलते हैं।

रक्षा मंत्रालय के सिविल कर्मचारियों के वेतन एवं भत्तों पर किया गया व्यय

(करोड़ रुपए में)

क्र.सं.	वेतन/भत्ते	2006-2007	2007-2008	2008-09
1	2	3	4	5
1	* राजपत्रित अधिकारियों का वेतन	623.39	620.84	1007.80
2	* अराजपत्रित स्टाफ का वेतन	3379.34	3340.72	5245.84
3	महंगाई भत्ता	1033.21	1462.13	1420.79
	उप-जोड़ (i)	5035.94	5423.69	7674.43
1	मकान किराया भत्ता	442.50	437.33	673.21
2	नगर प्रतिपूर्ति भत्ता	70.38	66.68	36.22
3	समयोपरि भत्ता	398.15	333.50	392.88
4	परिवहन भत्ता	58.33	60.81	277.15
5	विशेष वेतन तथा प्रतिनियुक्ति (ड्यूटी) भत्ता	4.49	5.50	9.07
6	संयुक्त पहाड़ी क्षेत्र प्रतिपूर्ति भत्ता	4.37	4.39	6.88
7	बाल शिक्षा भत्ता	0.58	0.53	1.07
8	ट्यूशन शुल्क की प्रतिपूर्ति	2.57	2.23	2.93
9	चिकित्सा प्रभार की प्रतिपूर्ति	99.55	108.41	128.59
10	अवकाश यात्रा रियायत	23.02	16.76	38.39
11	अन्य प्रतिपूर्ति भत्ते	53.34	93.37	140.63
	उप-जोड़ (ii)	1157.28	1129.51	1707.02
	कुल जोड़ (i) + (ii)	6193.22	6553.20	9381.45
	यात्रा भत्ता	168.60	178.38	188.02

* वित्त वर्ष 2008-09 के वेतन में छठे केन्द्रीय वेतन आयोग का 40 प्रतिशत एरियर शामिल है।

डाक* विभाग के कर्मचारियों के वेतन एवं भत्तों पर किया गया व्यय

(करोड़ रुपए में)

क्र.सं.	वेतन/भत्ते	2006-2007	2007-2008	2008-09
1	2	3	4	5
1	* राजपत्रित अधिकारियों का वेतन	82.11	66.55	106.91
2	* अराजपत्रित स्टाफ का वेतन	2513.02	2336.72	3639.39
3	महंगाई भत्ता	790.51	1166.38	870.23
	उप-जोड़ (i)	3385.64	3569.65	4616.53
1	मकान किराया भत्ता	253.21	245.62	368.42
2	नगर प्रतिपूर्ति भत्ता	28.22	27.25	13.85
3	समयोपरि भत्ता	34.54	39.31	39.12
4	परिवहन भत्ता	22.97	23.92	134.72
5	विशेष वेतन तथा प्रतिनियुक्ति (ड्यूटी) भत्ता	1.28	1.56	1.94
6	संयुक्त पहाड़ी क्षेत्र प्रतिपूर्ति भत्ता	1.38	1.46	2.09
7	बाल शिक्षा भत्ता	0.16	0.07	0.89
8	ट्यूशन शुल्क की प्रतिपूर्ति	1.63	1.40	4.58
9	चिकित्सा प्रभार की प्रतिपूर्ति	34.78	37.34	36.54
10	अवकाश यात्रा रियायत	13.38	7.73	32.07
11	अन्य प्रतिपूर्ति भत्ते	47.39	32.94	45.87
	उप-जोड़ (ii)	438.94	418.60	680.09
	कुल जोड़ (i) + (ii)	3824.58	3988.25	5296.62
	यात्रा भत्ता	37.55	35.28	45.21

* इसमें ग्रामीण डाक सेवक भी शामिल है।

गृह मंत्रालय के कर्मचारियों के वेतन एवं भत्तों पर किया गया व्यय

(करोड़ रुपए में)

क्र.सं.	वेतन/भत्ते	2006-2007	2007-2008	2008-09
1	2	3	4	5
1	* राजपत्रित अधिकारियों का वेतन	306.85	230.92	461.53
2	* अराजपत्रित स्टाफ का वेतन	4670.57	4877.07	7948.82
3	महंगाई भत्ता	1397.57	1984.56	2075.57
	उप-जोड़ (i)	6374.99	7092.55	10485.92
1	मकान किराया भत्ता	174.60	178.01	256.58
2	नगर प्रतिपूर्ति भत्ता	62.29	40.55	23.37
3	समयोपरि भत्ता	1.53	1.34	1.20
4	परिवहन भत्ता	9.14	10.21	286.98
5	विशेष वेतन तथा प्रतिनियुक्ति (ड्यूटी) भत्ता	9.55	9.86	9.47
6	संयुक्त पहाड़ी क्षेत्र प्रतिपूर्ति भत्ता	4.72	4.79	8.17
7	बाल शिक्षा भत्ता	25.06	24.02	25.94
8	ट्यूशन शुल्क की प्रतिपूर्ति	1.06	0.96	2.10
9	चिकित्सा प्रभार की प्रतिपूर्ति	53.26	56.11	66.57
10	अवकाश यात्रा रियायत	42.90	36.74	45.59
11	अन्य प्रतिपूर्ति भत्ते	352.41	450.56	906.59
	उप-जोड़ (ii)	736.52	813.15	1632.56
	कुल जोड़ (i) & (ii)	7111.51	7905.70	12118.48
	यात्रा भत्ता	451.31	450.55	524.31

* वित्त वर्ष 2008-09 के वेतन में छठे केन्द्रीय वेतन आयोग का 40 प्रतिशत एरियर शामिल है।

संघ शासित क्षेत्र के प्रशासनों के कर्मचारियों के वेतन एवं भत्तों पर किया गया व्यय

(करोड़ रुपए में)

क्र. सं.	वेतन/भत्ते	2006-2007	2007-2008	2008-09
1	2	3	4	5
1	* राजपत्रित अधिकारियों का वेतन	92.97	76.38	109.38
2	* अराजपत्रित स्टाफ का वेतन	431.22	487.64	632.69
3	महंगाई भत्ता	144.65	205.45	242.84
	उप-जोड़ (i)	668.84	769.47	984.91
1	मकान किराया भत्ता	39.18	43.33	78.03
2	नगर प्रतिपूर्ति भत्ता	4.67	5.94	4.45
3	समयोपरि भत्ता	13.26	17.11	12.65
4	परिवहन भत्ता	3.30	4.03	30.82
5	विशेष वेतन तथा प्रतिनियुक्ति (ड्यूटी) भत्ता	0.81	1.73	1.34
6	बाल शिक्षा भत्ता	0.01	0.09	0.23
7	ट्यूशन शुल्क की प्रतिपूर्ति	0.05	1.29	6.49
8	चिकित्सा प्रभार की प्रतिपूर्ति	6.45	15.93	15.42
9	अवकाश यात्रा रियायत	0.84	10.46	19.08
10	अन्य प्रतिपूर्ति भत्ते	60.64	85.99	104.23
	उप-जोड़ (ii)	129.21	185.90	272.74
	कुल जोड़ (i) + (ii)	798.05	955.37	1257.65
	यात्रा भत्ता	15.21	24.91	21.34

विदेशों में भारतीय मिशनों के नियमित एवं स्थानीय तौर पर
भर्ती कर्मचारियों के वेतन एवं भत्तों पर हुआ व्यय

(करोड़ रुपए में)

क्र. सं.	वेतन/भत्ते	2006-2007	2007-2008	2008-2009
1	2	3	4	5
	भारत आधारित			
1	* अधिकारियों का वेतन	19.68	21.16	34.81
2	* स्थापना वेतन	20.61	23.09	38.72
	उप-जोड़ (i)	40.29	44.25	73.53
1	विदेश भत्ता	184.42	202.49	237.18
2	बाल शिक्षा भत्ता	53.18	60.23	66.43
3	छुट्टी पर घर जाने का किराया	33.83	31.29	31.47
4	चिकित्सा प्रभार की प्रतिपूर्ति	30.38	34.30	36.99
5	अन्य प्रतिपूर्ति भत्ते	8.61	8.87	12.13
6	प्रतिनिधित्व अनुदान	11.93	12.25	14.40
	उप-जोड़(ii)	322.35	349.43	398.60
	स्थानीय भर्ती			
1	वेतन	82.04	87.54	116.60
2	भत्ते	6.67	6.48	7.12
	उप-जोड़ (iii)	88.71	94.02	123.72
	कुल जोड़ (i)+(ii)+(iii)	451.35	487.70	595.85
	* यात्रा भत्ता	110.60	103.51	131.59

* वित्त वर्ष 2008-09 के वेतन में छोटे केन्द्रीय वेतन आयोग का 40 प्रतिशत एरियर शामिल है।

शहरों के वर्गों के अनुसार संघ राज्य क्षेत्रों सहित केन्द्र सरकार के
सिविल कर्मचारियों के मकान किराए भत्ते पर हुआ व्यय

(करोड़ रुपए में)

शहर की श्रेणी	मकान किराए भत्ते पर व्यय		
	2006-2007	2007-2008	2008-09
ए + ए1	1666.28 (61.32)	1722.54 (62.05)	2517.86 (60.84)
बी - 1	310.99 (11.44)	287.24 (10.35)	421.84 (10.19)
बी - 2	300.22 (11.05)	312.93 (11.27)	458.06 (11.07)
सी	253.38 (9.33)	267.10 (9.62)	473.49 (11.44)
अवर्गीकृत	186.34 (6.86)	186.38 (6.71)	267.12 (6.46)
कुल	2717.21 (100.00)	2776.19 (100.00)	4138.37 (100.00)

नोट: कोष्ठकों में दिए गए आंकड़े मकान किराए भत्ते पर हुए कुल व्यय का प्रतिशत हैं।

मकान किराए भत्ते की दरें

शहरों/कस्बों का वर्गीकरण	मकान किराए भत्ते की दरें
ए-1	(मूल वेतन + महंगाई वेतन) का 30 प्रतिशत
ए, बी-1 तथा बी-2	(मूल वेतन + महंगाई वेतन) का 15 प्रतिशत
सी	(मूल वेतन + महंगाई वेतन) का 7.5 प्रतिशत
अवर्गीकृत	(मूल वेतन + महंगाई वेतन) का 5 प्रतिशत

मकान किराए भत्ते की दरें (01.09.2008 से प्रभावी)

शहरों/कस्बों का वर्गीकरण	मकान किराए भत्ते की दरें प्रतिशत में (मूल वेतन+एनपीए जहां लागू हो)
एक्स	30 प्रतिशत
वाई	20 प्रतिशत
जेड	10 प्रतिशत

शहरों के वर्गों के अनुसार संघ राज्य क्षेत्रों के कर्मचारियों सहित केन्द्र सरकार के
सिविल कर्मचारियों के प्रतिपूर्ति (नगर) भत्ते पर व्यय

(करोड़ रुपए में)

नगर की श्रेणी	प्रतिपूर्ति (नगर) भत्ते पर व्यय		
	2006-2007	2007-2008	
ए+ए1	269.39 (63.75)	265.07 (68.04)	130.55 (66.84)
बी-1	54.39 (12.87)	49.20 (12.63)	23.70 (12.13)
बी-2	43.74 (10.35)	45.43 (11.66)	27.04 (13.84)
सी*	31.30 (7.40)	20.48 (5.26)	9.71 (4.97)
अवर्गीकृत *	23.78 (5.63)	9.40 (2.41)	4.34 (2.22)
कुल	422.60 (100.00)	389.58 (100.00)	195.34 (100.00)

टिप्पणी: कोष्ठक में दिए गए आंकड़े प्रतिपूर्ति (नगर) भत्ते पर कुल व्यय का प्रतिशत हैं।

* प्रतिपूर्ति (नगर) भत्ता, कुछ सी श्रेणी और अवर्गीकृत शहरों/नगरों में भी लागू है।

प्रतिपूर्ति (नगर) भत्ते की दरें (01.09.2008 से समाप्त)

वेतन स्तर**	शहरों के वर्गीकरण में नगर प्रतिपूर्ति भत्ते की राशि (रुपए प्रतिमाह)			
	ए-1	ए	बी-1	बी-2
3000/- रुपए से कम	90	65	45	25
3000-4499/- रुपए	125	95	65	35
4500-5999/- रुपए	200	150	100	65
6000/- और उससे अधिक	300	240	180	120

** वेतन में महंगाई भत्ता भी शामिल है।

परिवहन भत्ते की दरें

कर्मचारियों का वेतन	प्रतिमाह परिवहन भत्ते की दर (रुपए में)	
	ए-1/ए श्रेणी शहर	अन्य स्थान
8000-13500 रुपए या इससे अधिक के वेतनमान में वेतन आहरण करने वाले कर्मचारी	800	400
6500-6900 रुपए या इससे अधिक लेकिन 8000-13500 रुपए से कम वेतनमान में वेतन आहरण करने वाले कर्मचारी	400	200
6500-6900 रुपए से कम वेतनमान में वेतन आहरण करने वाले कर्मचारी	100	75

परिवहन भत्ते की दरें (01.09.2008 से प्रभावी)

कर्मचारियों द्वारा आहरण किया गया ग्रेड वेतन	प्रतिमाह परिवहन भत्ते की दर (रुपए में)	
	अभी तक 13 शहरों को ए-1/ए श्रेणी शहर में वर्गीकृत किया गया	अन्य स्थान
5400 और उससे अधिक ग्रेड वेतन	3200+महंगाई भत्ता	1600+महंगाई भत्ता
(i) 4200 रुपए, 4600 रुपए और 4800 ग्रेड वेतन	1600+महंगाई भत्ता	800+महंगाई भत्ता
(ii) जो 4200 रुपए ग्रेड वेतन आहरित कर रहे हैं लेकिन 7440 रुपए के समान वेतन बैंड या अधिक वेतन आहरित कर रहे हैं		
4200 रुपए ग्रेड वेतन से कम और 7440 रुपए वेतन बैंड से कम वेतन बैंड में	600+महंगाई भत्ता	400+महंगाई भत्ता

केन्द्रीय मंत्रालयों/विभागों द्वारा 2007-2008 की अवधि के दौरान सिविल कर्मचारियों के वेतन एवं भत्तों पर किया गया व्यय

(करोड़ रुपए में)

क्र. सं.	मंत्रालय/विभाग	* वेतन	महंगाई भत्ता	मकान किराया भत्ता	नगर प्रतिपूर्ति भत्ता	समयोपरि भत्ता	परिवहन भत्ता	अन्य	कुल	यात्रा भत्ता	बोनस	मानदेय	अर्जित अवकाश का नकदीकरण
1	2	3	4	5	6	7	8	9	10	11	12	13	14
1	कृषि अनुसंधान एवं शिक्षा	1.45	0.33	0.16	0.01	0.01	0.07	0.11	2.14	0.21	0.00	0.00	0.03
2	कृषि एवं सहकारिता	97.87	20.88	11.76	0.69	0.25	5.22	3.00	139.67	7.00	1.31	0.60	1.23
3	पशुपालन एवं डेयरी	54.79	12.18	7.78	0.47	0.80	3.13	4.02	83.17	2.81	1.63	0.24	6.20
4	परमाणु ऊर्जा	785.83	200.60	78.48	3.35	20.90	23.90	153.23	1266.29	27.66	13.44	0.56	36.94
5	आयुष	4.91	1.03	0.72	0.02	0.02	0.11	0.40	7.21	0.69	0.06	0.01	0.15
6	जैव प्रौद्योगिकी	4.11	1.12	0.62	0.03	0.02	0.29	0.03	6.22	0.57	0.03	0.05	0.15
7	मंत्रिमंडल सचिवालय	4.69	1.27	0.51	0.03	0.11	0.38	0.19	7.18	0.69	0.08	0.06	0.43
8	रसायन एवं पेट्रोसायन	7.46	1.46	0.93	0.05	0.10	0.25	0.67	10.92	1.27	0.04	0.10	0.08
9	नागर विमानन	26.48	4.72	4.17	0.17	0.18	1.23	1.10	38.05	2.74	0.27	0.17	0.39
10	कोयला	7.12	1.52	1.04	0.08	0.04	0.41	0.42	10.63	0.89	0.23	0.09	0.14
11	वाणिज्य	144.99	28.97	18.74	2.03	0.60	5.58	10.26	211.17	18.90	1.50	0.64	2.14
12	उपभोक्ता मामले	21.45	4.54	3.02	0.14	0.13	1.36	1.51	32.15	1.97	0.28	0.12	1.11
13	कम्पनी कार्य	30.81	7.99	5.00	0.30	0.09	0.34	1.14	45.67	1.40	0.54	0.04	0.56
14	संस्कृति	124.11	26.88	19.63	0.76	0.52	5.34	17.85	195.09	6.50	2.50	0.18	0.95
15	रक्षा (सिविल)	6253.64	1420.79	673.21	36.22	392.88	277.15	327.56	9381.45	188.02	136.95	3.58	77.88
16	पूर्वोत्तर क्षेत्र विकास	5.48	1.12	0.78	0.01	0.04	0.23	0.80	8.46	1.08	0.07	0.04	0.21
17	विनिवेश	1.35	0.30	0.17	0.01	0.01	0.08	0.02	1.94	0.05	0.01	0.00	0.04
18	पेयजल आपूर्ति	1.40	0.31	0.21	0.01	0.02	0.06	0.07	2.08	0.45	0.02	0.00	0.01
19	पृथ्वी विज्ञान	127.57	27.33	14.40	0.82	0.03	5.77	4.01	179.93	4.29	2.32	0.08	2.20
20	आर्थिक कार्य	26.65	5.67	3.31	0.21	0.31	1.57	2.01	39.73	4.06	0.35	0.12	0.64
21	पर्यावरण एवं वन	68.51	15.02	5.21	0.29	0.47	2.65	6.17	98.32	12.15	1.20	0.50	0.42
22	व्यय	19.76	4.21	2.25	0.15	0.16	1.16	1.39	29.08	1.16	0.23	0.03	0.33
23	विदेश **	67.24	17.61	9.94	0.83	0.28	2.33	3.72	101.95	36.83	0.88	0.79	6.20
24	उर्वरक	6.37	1.35	0.81	0.05	0.09	0.39	0.38	9.44	0.54	0.09	0.02	0.22
25	वित्तीय सेवाएं	24.72	5.36	3.73	0.15	0.14	1.17	2.02	37.29	0.96	0.39	0.05	0.32

(करोड़ रुपए में)

क्र. सं.	मंत्रालय/विभाग	* वेतन	महंगाई भत्ता	मकान किराया भत्ता	नगर प्रतिपूर्ति भत्ता	समयोपरि भत्ता	परिवहन भत्ता	अन्य	कुल	यात्रा भत्ता	वोनस	मानदेय	अर्जित अवकाश का नकदीकरण
1	2	3	4	5	6	7	8	9	10	11	12	13	14
26	खाद्य एवं सार्वजनिक वितरण	26.80	6.07	4.02	0.18	0.23	1.07	1.08	39.45	1.56	0.37	0.12	1.07
27	खाद्य प्रसंस्करण उद्योग	4.35	0.95	0.42	0.08	0.04	0.24	0.51	6.59	1.02	0.03	0.03	0.37
28	स्वास्थ्य एवं परिवार कल्याण	563.82	124.04	80.18	3.33	1.23	26.95	38.23	837.78	14.53	6.99	0.28	11.68
29	भारी उद्योग	5.04	1.17	0.81	0.04	0.07	0.31	0.41	7.85	0.98	0.04	0.02	1.04
30	उच्चतर शिक्षा	31.63	6.87	3.90	0.23	0.15	1.84	2.56	47.18	2.57	0.45	0.39	1.30
31	गृह	8410.35	2075.57	256.58	23.37	1.20	286.98	1064.43	12118.48	524.31	219.60	3.95	82.37
32	भारतीय लेखापरीक्षा एवं लेखा	1065.63	241.49	159.66	7.01	0.18	42.41	44.57	1560.95	71.66	14.62	4.63	42.35
33	औद्योगिक नीति एवं संवर्धन	50.69	10.84	6.06	0.53	0.36	2.82	2.59	73.89	3.11	1.09	0.34	1.47
34	सूचना एवं प्रसारण	95.37	19.94	10.64	0.58	0.49	4.59	5.41	137.02	5.97	1.87	0.41	2.03
35	सूचना प्रौद्योगिकी	149.04	37.95	20.42	1.43	0.23	8.50	12.93	230.50	4.33	0.64	0.30	3.21
36	श्रम एवं रोजगार	153.47	30.06	12.22	0.65	0.23	5.56	7.34	209.53	10.63	2.18	0.37	3.04
37	भूमि संसाधन	2.23	0.59	0.32	0.02	0.03	0.16	0.16	3.51	0.34	0.02	0.04	0.08
38	विधि एवं न्याय	54.86	10.62	6.30	0.35	0.40	2.62	4.01	79.16	3.63	0.82	0.32	0.26
39	सूक्ष्म, लघु एवं मध्यम उद्यम	42.83	9.03	5.78	0.26	0.08	1.71	2.36	62.05	2.03	0.73	0.12	1.03
40	खान	238.43	52.12	31.98	1.71	0.38	15.14	7.58	347.34	14.63	2.48	0.13	0.80
41	अल्पसंख्यक मामले	4.18	0.95	0.65	0.03	0.06	0.18	0.28	6.33	1.26	0.06	0.04	0.05
42	नवीन एवं नवीकरणीय ऊर्जा	9.18	1.91	0.89	0.05	0.04	0.47	0.73	13.27	1.65	0.07	0.06	0.62
43	समुद्रपारीय भारतीय मामले	3.97	0.91	0.52	0.03	0.02	0.34	0.35	6.14	1.26	0.06	0.01	0.00
44	पंचायती राज	2.43	0.48	0.28	0.01	0.02	0.10	0.16	3.48	0.57	0.02	0.02	0.07
45	संसदीय मामले	2.72	0.55	0.29	0.02	0.04	0.16	0.20	3.98	1.26	0.02	0.02	0.36
46	कार्मिक लोक शिकायत एवं पेंशन	159.94	34.92	21.00	1.00	0.40	7.15	12.07	236.48	10.83	2.80	0.55	1.50
47	पेट्रोलियम एवं प्राकृतिक गैस	5.29	1.13	0.83	0.05	0.09	0.43	0.45	8.27	0.96	0.04	0.01	0.22
48	योजना आयोग	27.15	5.58	3.13	0.19	0.15	1.42	2.14	39.76	3.28	0.29	0.18	0.05
49	डाक ##	3746.30	870.23	368.42	13.85	39.12	134.72	123.98	5296.62	45.21	262.28	7.51	132.40
50	विद्युत	44.60	9.70	6.22	0.29	0.12	3.05	1.13	65.11	2.91	0.31	0.02	2.00
51	राष्ट्रपति सचिवालय	5.70	1.22	0.16	0.05	0.09	0.30	0.45	7.97	0.01	0.01	0.10	0.22
52	प्रधानमंत्री कार्यालय	9.19	1.93	1.03	0.07	0.23	0.45	0.72	13.62	1.72	0.11	0.00	0.10
53	लोक उद्यम	2.22	0.47	0.41	0.01	0.02	0.11	0.05	3.29	0.01	0.03	0.00	0.09

क्र. सं.	मंत्रालय/विभाग	* वेतन	महंगाई भत्ता	मकान किराया भत्ता	नगर प्रतिपूर्ति भत्ता	समयोपरि भत्ता	परिवहन भत्ता	अन्य	कुल	यात्रा भत्ता	वोनस	मानदेय	अर्जित अवकाश का नकदीकरण
1	2	3	4	5	6	7	8	9	10	11	12	13	14
54	रेलवे	18023.57	4116.32	1728.06	67.55	386.27	729.39	1340.79	26391.95	605.76	1240.31	10.78	376.54
55	राजस्व	2216.57	482.08	286.58	11.88	13.59	91.95	109.14	3211.79	62.51	31.76	6.00	42.81
56	सड़क परिवहन एवं राजमार्ग	35.86	7.51	4.82	0.14	0.13	2.29	4.17	54.92	2.03	0.45	0.30	2.06
57	ग्रामीण विकास	11.71	2.46	1.59	0.07	0.18	0.69	0.40	17.10	0.90	0.10	0.05	0.07
58	स्कूली शिक्षा एवं साक्षरता	3.87	0.84	0.33	0.04	0.05	0.20	0.23	5.56	0.92	0.08	0.04	0.24
59	विज्ञान एवं प्रौद्योगिकी	158.87	33.36	15.29	0.74	0.18	5.80	8.17	222.41	13.10	3.53	0.20	1.96
60	पोत परिवहन	41.22	9.35	3.99	0.16	0.08	1.87	5.15	61.82	4.49	0.74	0.07	0.61
61	सामाजिक न्याय एवं अधिकांशिता	14.53	3.05	2.18	0.11	0.11	0.86	0.71	21.55	1.89	0.13	0.09	0.60
62	अंतर्दिक्ष	455.55	98.32	45.78	1.42	1.22	11.23	165.16	778.68	55.88	0.63	0.17	26.88
63	सांख्यिकी एवं कार्यक्रम कार्यान्वयन	119.01	24.49	15.66	0.69	0.11	4.57	5.18	169.71	6.98	1.57	0.07	3.76
64	इस्पात	7.23	1.56	1.06	0.05	0.08	0.42	0.54	10.94	0.75	0.09	0.10	0.31
65	दूरसंचार	55.89	11.74	8.37	0.37	0.42	2.69	4.60	84.08	6.86	0.55	0.22	1.68
66	वस्त्र	88.69	18.23	9.65	0.67	0.20	3.81	3.58	124.83	5.34	1.65	0.14	0.95
67	पर्यटन	9.33	2.06	1.25	0.07	0.05	0.49	0.50	13.75	1.28	0.15	0.08	0.28
68	जनजातीय मामले	5.05	1.28	0.73	0.05	0.02	0.30	0.36	7.79	0.74	0.05	0.05	0.06
69	संघ लोक सेवा आयोग	33.62	7.26	4.47	0.27	0.12	2.12	3.67	51.53	1.51	0.42	1.22	1.90
70	शहरी विकास @@	466.90	99.44	34.42	2.78	2.56	11.09	14.52	631.71	5.79	2.76	1.28	2.37
71	उप राष्ट्रपति सचिवालय	0.92	0.19	0.05	0.01	0.05	0.05	0.05	1.32	0.01	0.02	0.00	0.00
72	जल संसाधन	205.42	45.27	23.70	1.41	0.25	9.51	23.81	309.37	11.13	3.21	0.30	3.71
73	महिला एवं बाल विकास	11.36	2.50	1.58	0.06	0.04	0.60	0.83	16.97	0.73	0.17	0.05	0.80
74	युवा मामले तथा खेल	7.62	1.60	1.08	0.05	0.11	0.45	0.66	11.57	1.09	0.09	0.02	0.13
	जोड़	44808.96	10338.76	4060.34	190.89	869.72	1770.33	3571.18	65610.18	1844.81	1970.91	49.27	896.47

* वेतन में छोटे वेतन आयोग का 40 प्रतिशत बकाया शामिल है।

** विदेशों में स्थित मिशनों को छोड़कर।

ग्रामीण डाक सेवक शामिल हैं।

@@ एचयूपीए शामिल हैं।

राजस्व प्राप्तियों तथा राजस्व व्यय की प्रतिशतता के रूप में संघ शासित क्षेत्रों के कर्मचारियों सहित केन्द्र सरकार के सिविल कर्मचारियों के वेतन और भत्तों पर व्यय

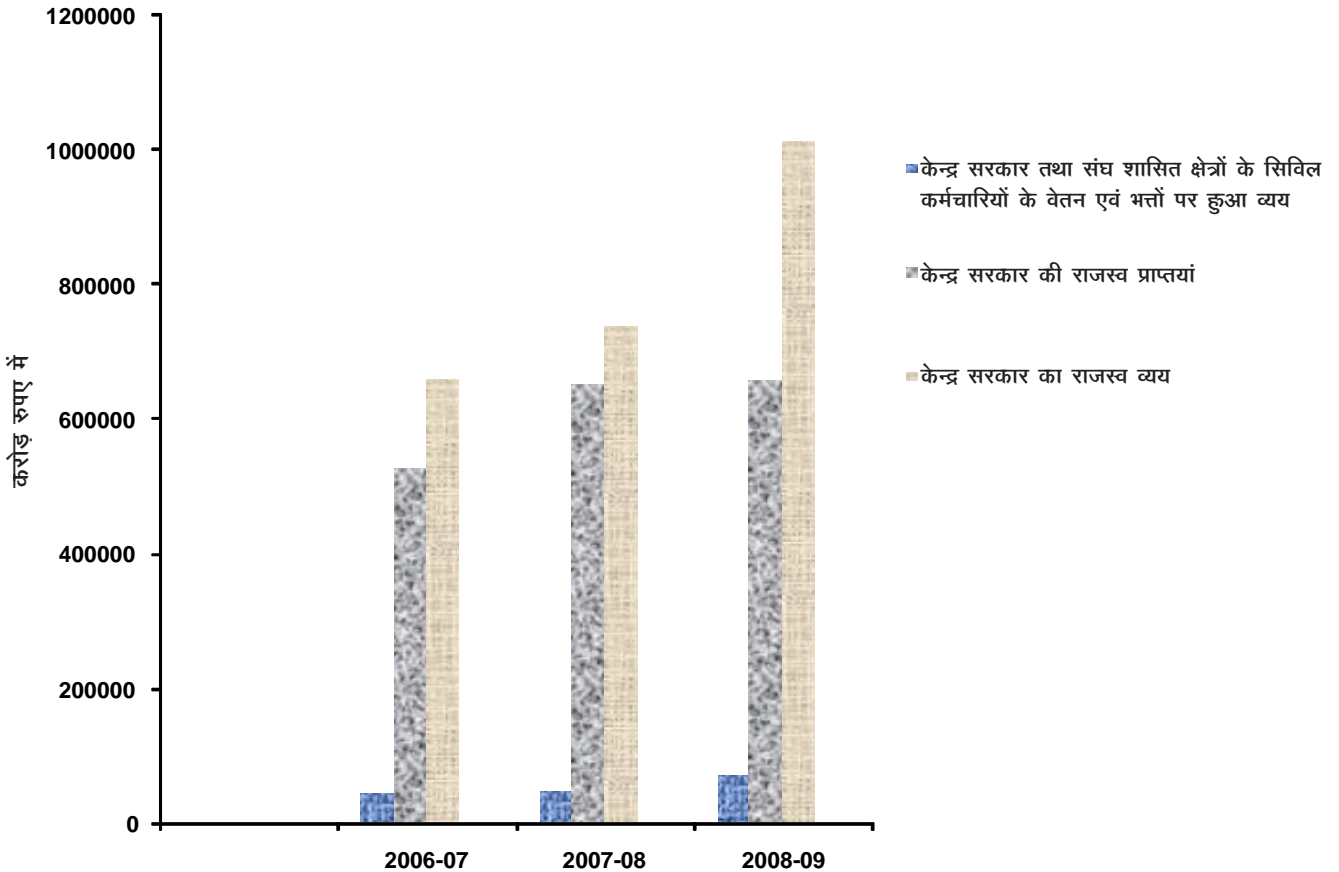
(करोड़ रुपए में)

वर्ष	केन्द्र सरकार तथा संघ शासित क्षेत्रों के सिविल कर्मचारियों के वेतन एवं भत्तों पर हुआ व्यय	केन्द्र सरकार की राजस्व प्राप्तियां	केन्द्र सरकार का राजस्व व्यय	प्रतिशतता के रूप में वेतन एवं भत्तों पर हुआ व्यय	
				राजस्व प्राप्तियां	राजस्व व्यय
2006-07	42926	525393	658240	8.17	6.52
2007-08	46230	649426	734861	7.12	6.29
2008-09	67464	653847	1010224	10.32	6.68

टिप्पणी: राजस्व प्राप्ति तथा राजस्व व्यय के उपर्युक्त आंकड़े संसद के समक्ष यथा प्रस्तुत केन्द्र सरकार के वार्षिक वित्तीय विवरण से लिए गए हैं।

राजस्व प्राप्तियों तथा राजस्व व्यय के आंकड़ों में रेलवे भी शामिल है।

राजस्व प्राप्ति एवं राजस्व व्यय की तुलना में वेतन एवं भत्तों पर हुआ व्यय



01.03.2008 को यथा-विद्यमान केन्द्र सरकार के सिविल कर्मचारियों (राजपत्रित/अराजपत्रित) की समूह-वार और स्थिति-वार अनुमानित संख्या

क्र. सं.	मंत्रालय/विभाग	स्वीकृत पदों की संख्या														मौजूदा पदों की संख्या													
		ए(जी)*	बी(जी)	4	5	6	7	8	कुल	ए(जी)*	बी(जी)	बी(एनजी)	सी(एनजी)	डी(एनजी)	कुल	ए(जी)*	बी(जी)	बी(एनजी)	सी(एनजी)	डी(एनजी)	कुल								
1	कृषि अनुसंधान एवं शिक्षा **	14	7	8	5	9	43	43	14	7	8	9	5	43	14	7	8	9	5	43	14	7	8	9	5	43			
2	कृषि एवं सहकारिता	691	580	652	3041	1501	6465	6465	673	565	635	2964	1463	6300	673	565	635	2964	1463	6300	673	565	635	2964	1463	6300			
3	पशुपालन एवं डेयरी	319	201	530	1237	2228	4515	4515	212	160	411	1025	2086	3894	212	160	411	1025	2086	3894	212	160	411	1025	2086	3894			
4	परमाणु ऊर्जा	8859	863	7938	12605	5070	35335	35335	8533	826	7485	11023	3969	31836	8533	826	7485	11023	3969	31836	8533	826	7485	11023	3969	31836			
5	आयुष	75	6	17	75	64	237	237	63	2	9	50	64	188	63	2	9	50	64	188	63	2	9	50	64	188			
6	जैव-प्रौद्योगिकी	52	19	32	66	41	210	210	52	13	26	66	40	197	52	13	26	66	40	197	52	13	26	66	40	197			
7	मंत्रिमंडल सचिवालय	70	18	67	54	92	301	301	67	18	64	39	64	252	67	18	64	39	64	252	67	18	64	39	64	252			
8	रसायन एवं पेट्रोसायन	115	23	114	58	50	360	360	92	23	81	42	50	288	92	23	81	42	50	288	92	23	81	42	50	288			
9	नागर विमानन	398	83	165	600	288	1534	1534	256	69	128	452	204	1109	256	69	128	452	204	1109	256	69	128	452	204	1109			
10	कोयला	44	38	53	183	95	413	413	34	34	47	135	93	343	34	34	47	135	93	343	34	34	47	135	93	343			
11	वाणिज्य **	682	903	1010	3021	1350	6966	6966	682	903	1010	3021	1350	6966	682	903	1010	3021	1350	6966	682	903	1010	3021	1350	6966			
12	उपभोक्ता मामले	237	206	190	522	199	1354	1354	175	145	108	438	162	1028	175	145	108	438	162	1028	175	145	108	438	162	1028			
13	कम्पनी मामले	386	312	133	1254	394	2479	2479	274	203	92	1024	356	1949	274	203	92	1024	356	1949	274	203	92	1024	356	1949			
14	संस्कृति	385	467	1195	2950	7296	12293	12293	385	467	1195	2950	7296	12293	385	467	1195	2950	7296	12293	385	467	1195	2950	7296	12293			
15	रक्षा (सिविल)	13628	12084	14366	238298	200272	478648	478648	13046	11723	11057	176854	152038	364718	13046	11723	11057	176854	152038	364718	13046	11723	11057	176854	152038	364718			
16	पूर्वोत्तर क्षेत्र विकास	48	27	20	115	56	266	266	41	26	19	101	52	239	41	26	19	101	52	239	41	26	19	101	52	239			
17	विनिवेश	19	8	13	10	11	61	61	16	6	12	7	9	50	16	6	12	7	9	50	16	6	12	7	9	50			
18	पेयजल आपूर्ति	12	13	16	26	9	76	76	9	11	14	18	9	61	9	11	14	18	9	61	9	11	14	18	9	61			
19	पृथ्वी विज्ञान	562	1261	1344	3426	2173	8766	8766	378	1087	1137	2121	1540	6263	378	1087	1137	2121	1540	6263	378	1087	1137	2121	1540	6263			
20	आर्थिक कार्य विभाग	207	299	23	660	251	1440	1440	174	275	20	489	253	1211	174	275	20	489	253	1211	174	275	20	489	253	1211			
21	पर्यावरण एवं वन **	511	311	394	1970	1872	5058	5058	511	311	394	1970	1872	5058	511	311	394	1970	1872	5058	511	311	394	1970	1872	5058			
22	व्यय	163	133	237	405	229	1167	1167	121	107	162	288	169	847	121	107	162	288	169	847	121	107	162	288	169	847			
23	विदेश	1654	415	2132	1769	1275	7245	7245	1539	360	2085	1300	1009	6293	1539	360	2085	1300	1009	6293	1539	360	2085	1300	1009	6293			
24	उर्वरक	54	103	11	151	9	328	328	50	98	11	102	9	270	50	98	11	102	9	270	50	98	11	102	9	270			
25	वित्तीय सेवाएं	261	129	337	576	315	1618	1618	216	98	242	413	320	1289	216	98	242	413	320	1289	216	98	242	413	320	1289			
26	खाद्य एवं सार्वजनिक वितरण	239	142	323	260	585	1549	1549	175	107	307	197	438	1224	175	107	307	197	438	1224	175	107	307	197	438	1224			

स्वीकृत पदों की संख्या

मौजूदा पदों की संख्या

क्र. सं.	मंत्रालय/विभाग	मौजूदा पदों की संख्या														कुल
		ए(जी)*	बी(जी)	बी(एनजी)	सी(एनजी)	डी(एनजी)	कुल	ए(जी)*	बी(जी)	बी(एनजी)	सी(एनजी)	डी(एनजी)	कुल			
1	2	3	4	5	6	7	8	9	10	11	12	13	14	14		
27	खाद्य एवं प्रसंस्करण उद्योग	37	34	20	49	27	167	24	27	15	42	18	126			
28	स्वास्थ्य एवं परिवार कल्याण **	2971	810	1306	11421	10617	27125	2971	810	1306	11421	10617	27125			
29	भारी उद्योग	50	42	45	81	65	283	45	40	43	61	60	249			
30	उच्चतर शिक्षा	176	184	407	495	258	1520	169	150	361	445	255	1380			
31	गृह	15705	4300	19243	707484	60530	807262	11515	3079	11594	667683	54178	748049			
32	भारतीय लेखापरीक्षा एवं लेखा	695	17109		41242	6078	65124	514	14700		26798	4646	46658			
33	औद्योगिक नीति एवं संवर्धन **	344	201	250	1043	780	2618	344	201	250	1043	780	2618			
34	सूचना एवं प्रसारण	422	458	789	3128	1299	6096	316	393	478	2833	1105	5125			
35	सूचना प्रौद्योगिकी	2707	1026	835	949	541	6058	2628	709	577	752	383	5049			
36	श्रम एवं रोजगार	1320	1257	689	3892	1872	9030	899	853	632	3205	1583	7172			
37	भूमि संसाधन	26	18	24	29	18	115	20	15	14	22	16	87			
38	विधि एवं न्याय	436	408	368	551	1079	2842	353	322	322	490	944	2431			
39	सूक्ष्म, लघु एवं मध्यम उद्यम **	255	399	66	1012	492	2224	255	399	66	1012	492	2224			
40	खान	3126	737	1257	9020	3857	17997	1759	466	881	5208	1600	9914			
41	अल्पसंख्यक मामले	54	27	29	80	78	268	46	19	26	49	57	197			
42	नवीन एवं नवीकरणीय ऊर्जा **	99	23	106	39	104	371	99	23	106	39	104	371			
43	समुद्रपारीय भारतीय मामले	30	23	38	63	41	195	29	22	24	42	38	155			
44	पंचायती राज	21	12	31	19	17	100	20	12	31	7	13	83			
45	संसदीय मामले	23	14	32	49	33	151	23	14	29	33	30	129			
46	कार्मिक, लोक शिकायत एवं पेंशन	1181	564	559	6335	1139	9778	840	500	469	5285	1096	8190			
47	पेट्रोलियम एव प्राकृतिक गैस	51	75	68	79	77	350	46	54	63	60	57	280			
48	योजना आयोग	407	178	261	301	383	1530	247	119	217	236	323	1142			
49	## जक **	685	2806	2453	175889	37124	218957	685	2806	2453	175889	37124	218957			
50	विद्युत	581	308	237	653	218	1997	431	232	214	398	191	1466			
51	राष्ट्रपति सचिवालय	29	39	61	226		355	25	39	59	173		296			
52	प्रधानमंत्री कार्यालय	49	64	110	146	149	518	43	56	97	122	99	417			
53	लोक उद्यम	31	10	25	31	34	131	20	7	16	20	22	85			

स्वीकृत पदों की संख्या

मौजूदा पदों की संख्या

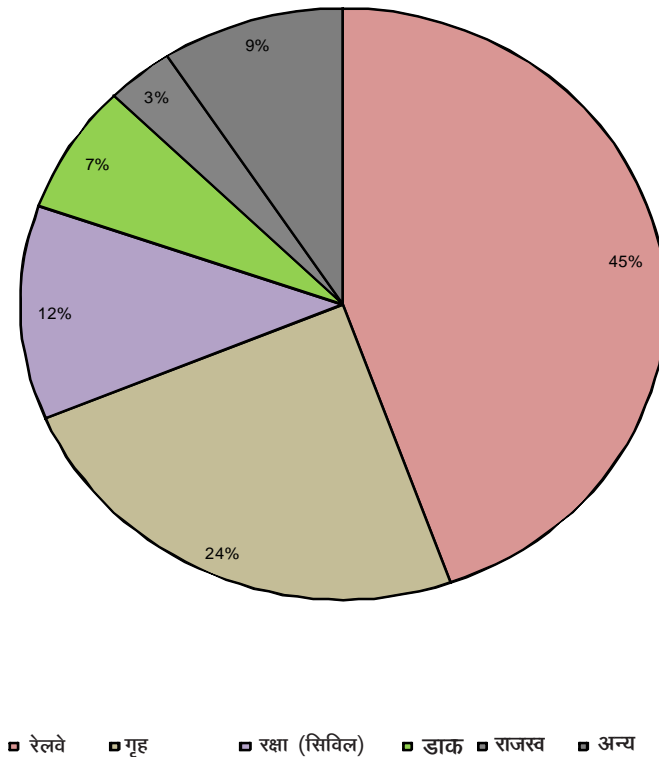
क्र. सं.	मंत्रालय/विभाग	स्वीकृत पदों की संख्या								मौजूदा पदों की संख्या							
		ए(जी)*	बी(जी)	बी(एनजी)	सी(एनजी)	डी(एनजी)	कुल	ए(जी)*	बी(जी)	बी(एनजी)	सी(एनजी)	डी(एनजी)	कुल				
1	2	3	4	5	6	7	8	9	10	11	12	13	14				
54	रेलवे	8748	7652	1004852	555536	1576788	8748	7652	913300	456300	1386000						
55	राजस्व	7848	25227	27953	56402	134658	7848	22882	20613	41321	13982	104708					
56	सड़क परिवहन एवं राजमार्ग	335	63	35	572	1424	335	56	33	444	389	1174					
57	ग्रामीण विकास	77	100	35	222	549	77	81	27	170	104	445					
58	स्कूली शिक्षा एवं साक्षरता	82	70	121	59	444	82	70	82	53	98	373					
59	विज्ञान एवं प्रौद्योगिकी	602	563	448	6144	12387	602	497	363	4287	3389	8926					
60	पोत परिवहन	234	197	390	1073	2562	234	192	173	789	543	1858					
61	सामाजिक न्याय एवं अधिकांशिता	111	96	193	193	771	111	84	160	152	153	642					
62	अंतरिक्ष	8192	530	3013	4464	17254	8192	442	2512	3046	596	14263					
63	सांख्यिकी एवं कार्यक्रम कार्यान्वयन	482	1485	2143	1559	6353	482	1035	1759	1300	592	5038					
64	इस्पात	46	48	68	84	319	46	47	63	63	68	283					
65	दूरसंचार **	546	224	637	663	2440	546	224	637	663	370	2440					
66	वस्त्र	318	490	441	2881	4901	318	452	421	2662	693	4505					
67	पर्यटन	67	90	56	266	583	67	79	52	240	96	529					
68	जनजातीय मामले	65	35	78	72	305	65	30	47	52	47	230					
69	संघ लोक सेवा आयोग	178	232	397	696	2062	178	225	372	480	422	1642					
70	शहरी विकास @@	2677	587	2721	13884	24480	2677	542	2381	10664	3548	19538					
71	उप-राष्ट्रपति सचिवालय	6	5	29	19	59	6	5	25	17	52						
72	जल संसाधन	1691	1283	2587	5246	12939	1691	1024	1730	4088	1568	9586					
73	महिला एवं बाल विकास	78	71	78	295	699	78	61	58	245	160	586					
74	युवा मामले एवं खेल	37	65	52	191	417	37	55	41	145	67	341					
जोड़		93616	88890	102075	2337494	942208	80663	79446	78626	2094655	773953	3107343					

* कुछ अराजपत्रित पद भी शामिल हैं।
 ** स्वीकृत पद/मौजूदा पद अनंतिम हैं।
 ## ग्रामीण डाक सेवक शामिल नहीं हैं।
 @@ एचयूपीए शामिल है।

प्रमुख मंत्रालयों/विभागों में 01.03.2009 को यथा-विद्यमान केन्द्र सरकार के नियमित सिविल कर्मचारियों की अनुमानित संख्या का समूहवार व स्थितिवार विवरण (संघ शासित क्षेत्रों के कर्मचारियों को छोड़कर)

मंत्रालय/विभाग	स्वीकृत पदों की संख्या						मौजूदा पदों की संख्या					
	ए*	बी (जी)	बी (एनजी)	सी (एनजी)	डी (एनजी)	कुल	ए*	बी (जी)	बी (एनजी)	सी (एनजी)	डी (एनजी)	कुल
1	2	3	4	5	6	7	8	9	10	11	12	13
रेलवे	8748 (9.34)	7652 (8.61)		1004852 (42.99)	555536 (58.96)	1576788 (44.24)	8748 (10.84)	7652 (9.63)		913300 (43.60)	456300 (58.96)	1386000 (44.60)
गृह	15705 (16.77)	4300 (4.84)	19243 (18.85)	707484 (30.27)	60530 (6.42)	807262 (22.65)	11515 (14.28)	3079 (3.88)	11594 (14.75)	667683 (31.88)	54178 (7.00)	748049 (24.07)
रक्षा (सिविल)	13628 (14.57)	12084 (13.59)	14366 (14.08)	238298 (10.20)	200272 (21.26)	478648 (13.43)	13046 (16.17)	11723 (14.76)	11057 (14.06)	176854 (8.44)	152038 (19.64)	364718 (11.74)
डाक ##	685 (0.73)	2806 (3.16)	2453 (2.40)	175889 (7.52)	37124 (3.94)	218957 (6.14)	685 (0.85)	2806 (3.53)	2453 (3.12)	175889 (8.40)	37124 (4.80)	218957 (7.05)
राजस्व	7848 (8.38)	25227 (28.38)	27953 (27.38)	56402 (2.41)	17228 (1.83)	134658 (3.78)	5910 (7.33)	22882 (28.80)	20613 (26.22)	41321 (1.97)	13982 (1.81)	104708 (3.37)
अन्य	47002 (50.21)	36821 (41.42)	38060 (37.29)	154569 (6.61)	71518 (7.59)	347970 (9.76)	40759 (50.53)	31304 (39.40)	32909 (41.85)	119608 (5.71)	60331 (7.79)	284911 (9.17)
जोड़	93616	88890	102075	2337494	942208	3564283	80663	79446	78626	2094655	773953	3107343

मार्च, 2009 को प्रमुख मंत्रालयों/विभागों में विद्यमान कर्मचारियों की संख्या



* कुछ अराजपत्रित पद भी शामिल हैं।

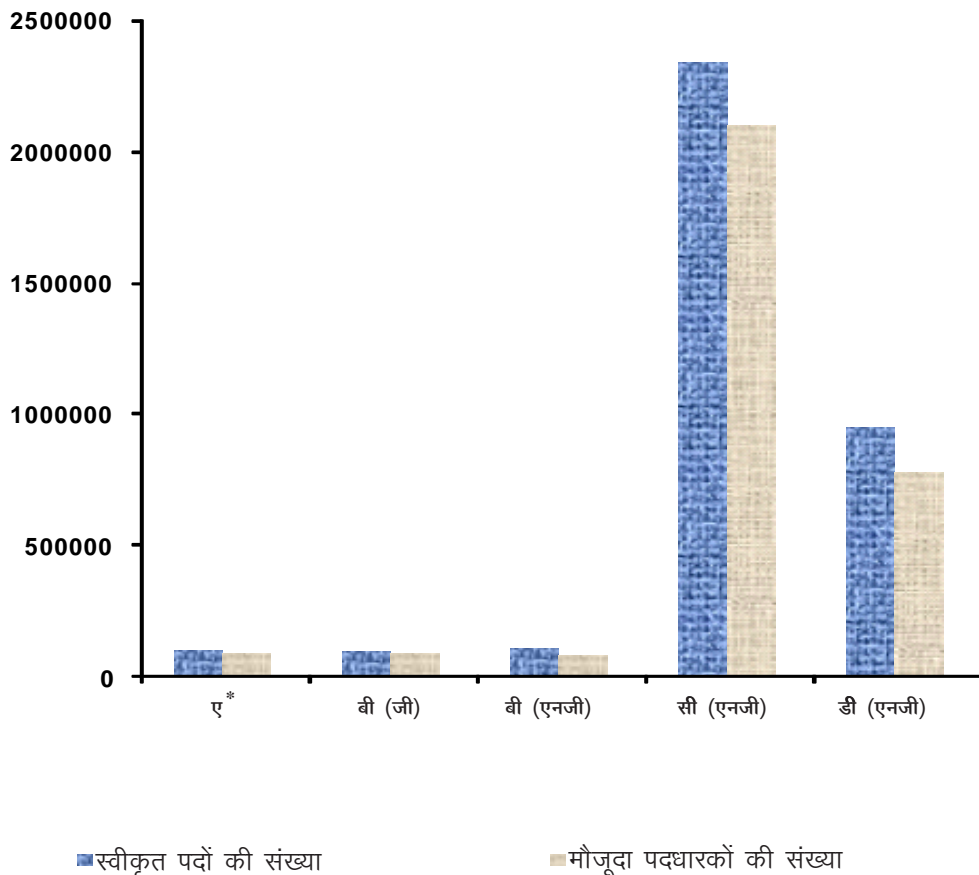
ग्रामीण डाक सेवकों को छोड़कर।

- टिप्पणी: (i) कोष्ठक में दी गई संख्याएं कुल की प्रतिशतता को दर्शाती हैं।
(ii) गृह मंत्रालय के आंकड़ों में दिल्ली पुलिस शामिल नहीं है।

01.03.2009 को यथा विद्यमान समूहवार स्वीकृत पदों, उन पर विद्यमान पदधारकों, रिक्तियों एवं कुल स्वीकृत पदों की तुलना में रिक्तियों की प्रतिशतता

समूह	स्वीकृत पदों की संख्या	मौजूदा पदधारियों की संख्या	रिक्त पदों की संख्या	समूह में कुल स्वीकृत पदों में से रिक्त पदों की प्रतिशतता
1	2	3	4	5
ए *	93616	80663	12953	13.84
बी (जी)	88890	79446	9444	10.62
बी (एनजी)	102075	78626	23449	22.97
सी (एनजी)	2337494	2094655	242839	10.39
डी (एनजी)	942208	773953	168255	17.86
जोड़	3564283	3107343	456940	12.82

विभिन्न समूहों में स्वीकृत पदों तथा उन पर विद्यमान पदधारियों की संख्या



* कुछ अराजपत्रित पद भी शामिल हैं।

01.03.2009 को यथा-विद्यमान पदों के समूह के अनुसार केन्द्र सरकार तथा संघ राज्य क्षेत्रों के प्रशासनों में नियमित सिविल कर्मचारियों का विभाजन

क्र. सं.	केन्द्र सरकार/संघ शासित क्षेत्रों के प्रशासन	पदों का समूह				
		क	ख	ग	घ	जोड़
1	2	3	4	5	6	7
1	केन्द्र सरकार	80663 (2.59)	158072 (5.09)	2094655 (67.41)	773953 (24.91)	3107343 (100.00)
2	संघ शासित प्रशासन	1345 (2.36)	2054 (3.60)	40628 (71.20)	13034 (22.84)	57061 (100.00)
	कुल	82008 (2.59)	160126 (5.06)	2135283 (67.48)	786987 (24.87)	3164404 (100.00)

केन्द्रीय पुलिस बलों की संख्या (स्वीकृत पदों की संख्या/धारित पदों की संख्या)

क्र. सं.	केन्द्रीय पुलिस बलों के नाम	स्वीकृत पदों की संख्या (01 मार्च की स्थिति के अनुसार)			धारित पदों की संख्या (01 मार्च की स्थिति के अनुसार)		
		2007	2008	2009	2007	2008	2009
1	2	3	4	5	6	7	8
1	सीमा सुरक्षा बल (बी.एस.एफ)	209361	210261	210301	203414	203676	200630
2	केन्द्रीय रिजर्व पुलिस बल (सीआरपीएफ)	260873	261320	263598	244858	249624	257591
3	केन्द्रीय औद्योगिक सुरक्षा बल (सीआईएसएफ)	96503	104856	112669	89546	94441	97834
4	भारत तिब्बत सीमा पुलिस (आईटीबीपी)	42726	57497	55119	34019	51681	44742
5	असम राइफल्स	67443	65185	64638	65341	62463	63672
6	विशेष सुरक्षा ब्यूरो (एसएसबी)	55476	55470	55435	30906	44213	49752
7	राष्ट्रीय सुरक्षा गार्ड (एनएसजी)	7334	7334	9308	6980	6732	7705
	कुल	739716	761923	771068	675064	712830	721926

औद्योगिक कामगारों के लिए अखिल भारतीय कामगार उपभोक्ता
मूल्य सूचकांक संख्या (आधार 2001=100), 12 माह का औसत
एवं 115.76 प्वाइंट्स पर प्रतिशत वृद्धि

वर्ष		जनवरी	फरवरी	मार्च	अप्रैल	मई	जून	जुलाई	अगस्त	सितम्बर	अक्तूबर	नवम्बर	दिसम्बर
2006	सूचकांक	119	119	119	120	121	123	124	124	125	127	127	127
	12 माह का औसत	116.08	116.58	117.08	117.58	118.17	118.92	119.58	120.16	120.83	121.58	122.25	122.92
	प्रतिशत वृद्धि	0.28	0.71	1.14	1.57	2.08	2.73	3.29	3.80	4.38	5.03	5.61	6.19
2007	सूचकांक	127	128	127	128	129	130	132	133	133	134	134	134
	12 माह का औसत	123.58	124.33	125.00	125.67	126.33	126.92	127.58	128.33	129.00	129.58	130.17	130.75
	प्रतिशत वृद्धि	6.76	7.40	7.98	8.56	9.13	9.64	10.21	10.86	11.44	11.94	12.45	12.95
2008	सूचकांक	134	135	137	138	139	140	143	145	146	148	148	147
	12 माह का औसत	131.33	131.92	132.75	133.58	134.42	135.25	136.17	137.17	138.25	139.42	140.58	141.67
	प्रतिशत वृद्धि	13.45	13.96	14.68	15.39	16.12	16.84	17.63	18.50	19.43	20.44	21.44	22.38
2009	सूचकांक	148	148	148	150	151	153	160	162	163	165	168	169
	12 माह का औसत	142.83	143.92	144.83	145.83	146.83	147.92	149.33	150.75	152.17	153.58	155.25	157.08
	प्रतिशत वृद्धि	23.38	24.33	25.11	25.98	26.84	27.78	29.00	30.23	31.45	32.67	34.11	35.69
2010	सूचकांक	172	170	170	170	172	174						
	12 माह का औसत	159.08	160.92	162.75	164.42	166.17	167.92						
	प्रतिशत वृद्धि	37.42	39.01	40.59	42.03	43.55	45.06						