



भारत सरकार

केन्द्र सरकार के सिविल कर्मचारियों

के

वेतन एवं भत्तों

पर

ब्रोशर (पुस्तिका)

**2007-2008**

वेतन अनुसंधान एकक  
व्यय विभाग  
वित्त मंत्रालय  
नई दिल्ली


## आमुख

वित्त मंत्रालय, व्यय विभाग का वेतन अनुसंधान एकक "केन्द्र सरकार के सिविल कर्मचारियों के वेतन एवं भत्तों पर एक ब्रोशर (पुस्तिका)" वार्षिक रूप से प्रकाशित करता है। हमेशा की भांति, वर्ष 2007-08 का यह ब्रोशर भी केन्द्र सरकार के विभिन्न मंत्रालयों/विभागों द्वारा अपने नियमित कर्मचारियों के वेतन एवं भत्तों यथा- महंगाई भत्ते, मकान किराया भत्ते, नगर प्रतिपूर्ति भत्ते, समयोपरि भत्ते आदि पर होने वाले व्यय से संबंधित सांख्यिकीय सूचना मुहैया कराता है। इसमें विभिन्न मंत्रालयों/विभागों में स्वीकृत पदों तथा उन पर विद्यमान पदधारियों की समूह-वार संख्या संबंधी सूचना भी दर्शाई गई है।

2. ब्रोशर में प्रस्तुत आंकड़े केन्द्र सरकार की संस्थापनाओं द्वारा इस विभाग के वेतन अनुसंधान एकक को भेजी गई वेतन एवं भत्तों पर व्यय संबंधी तिमाही रिपोर्टें तथा केन्द्र सरकार के सिविल कर्मचारियों की नफ़री (पद संख्या) पर भेजी गई सालाना विवरणियों के आधार पर संकलित किए गए हैं।

3. इस ब्रोशर का उपयोग कार्मिक आयोजना तथा केन्द्र सरकार के कर्मचारियों के वेतन एवं भत्तों के विभिन्न प्रस्तावों पर वित्तीय निहितार्थों के विश्वसनीय अनुमानों को तैयार करने में किया जा सकता है। हालांकि आंकड़ों को युक्तिसंगत तरीके से प्रस्तुत करने के सभी प्रयास किए गए हैं, फिर भी इनमें और अधिक सुधार और बेहतरी की दृष्टि से प्राप्त सुझावों का हमेशा स्वागत रहेगा।

4. आंकड़े भेजने में अपेक्षित सहयोग के लिए वित्त मंत्रालय केन्द्र सरकार के सभी मंत्रालयों/विभागों/संगठनों का धन्यवाद अदा करता है क्योंकि इसके बिना यह संकलन संभव नहीं था। यह मंत्रालय दिए गए योगदान के लिए राष्ट्रीय सूचना विज्ञान केन्द्र, और बजट प्रेस (नॉर्थ ब्लॉक) का भी आभारी है।



(मधुलिका पी. सुकुल)

संयुक्त सचिव,

वित्त मंत्रालय, व्यय विभाग

सितम्बर, 2009

नई दिल्ली

## परियोजना कार्मिक

नाम

पदनाम

श्री ए.के. तिवारी

निदेशक (वेतन)

श्री एन.के. श्रीवास्तव

वरिष्ठ अनुसंधान अधिकारी

श्री एच.के. भट्ट

अनुसंधान सहायक

श्री ए.के. पुरी

अनुसंधान सहायक

श्रीमती पुष्पलता

कनिष्ठ अनुसंधान सहायक

श्रीमती सिम्मी टक्कर

कम्प्यूटर

श्री चन्द्र प्रकाश

उच्च श्रेणी लिपिक

## विषय-सूची

1. मुख्य विशेषताएं	1-2
2. संघ शासित क्षेत्रों के कर्मचारियों सहित केन्द्र सरकार के सिविल कर्मचारियों के कुल व्यय में मुख्य संघटकों का हिस्सा	3
3. कुल व्यय में मुख्य विभागों का हिस्सा	4
4. केन्द्र सरकार के सिविल कर्मचारियों के वेतन एवं भत्तों पर हुआ व्यय	5
5. संघ शासित क्षेत्रों के कर्मचारियों सहित केन्द्र सरकार के सिविल कर्मचारियों के वेतन एवं भत्तों पर हुआ व्यय	6
6. मुख्य मंत्रालयों के वेतन एवं भत्तों पर हुआ व्यय	7
7. केन्द्र सरकार के सिविल कर्मचारियों के वेतन एवं भत्तों पर हुए व्यय का संघटक-वार ब्यौरा	8-9
8. संघ शासित क्षेत्रों के कर्मचारियों सहित केन्द्र सरकार के सिविल कर्मचारियों के वेतन एवं भत्तों पर हुए व्यय का संघटक-वार ब्यौरा	10-11
9. संघ शासित क्षेत्रों, रेल, रक्षा, डाक, गृह मंत्रालय तथा मिशनों के कर्मचारियों के अलावा अन्य विभागों के कर्मचारियों के वेतन एवं भत्तों पर हुए व्यय का संघटक-वार ब्यौरा	12-13
10. रेल मंत्रालय के कर्मचारियों के वेतन एवं भत्तों पर हुआ व्यय	14
11. रक्षा मंत्रालय के कर्मचारियों के वेतन एवं भत्तों पर हुआ व्यय	14
12. डाक विभाग के कर्मचारियों के वेतन एवं भत्तों पर हुआ व्यय	15
13. गृह मंत्रालय के कर्मचारियों के वेतन एवं भत्तों पर हुआ व्यय	15
14. संघ शासित क्षेत्र के प्रशासनों के कर्मचारियों के वेतन एवं भत्तों पर हुआ व्यय	16
15. विदेशों में भेजे गए भारतीय मिशन के कर्मचारियों के वेतन एवं भत्तों पर हुआ व्यय	16
16. संघ शासित क्षेत्रों के कर्मचारियों सहित मकान किराया भत्ते पर हुआ व्यय	17
17. मकान किराए भत्ते की दरें	17
18. संघ शासित क्षेत्रों के कर्मचारियों सहित नगर प्रतिपूर्ति भत्ते पर हुआ व्यय	18

19.	नगर प्रतिपूर्ति भत्ते की दरें	18
20.	वाहन भत्ते की दरें	18
21.	वेतन एवं भत्तों पर मंत्रालय/विभाग-वार हुआ व्यय	19-21
22.	राजस्व प्राप्तियों तथा राजस्व व्यय की तुलना में वेतन एवं भत्तों पर हुआ व्यय	22
23.	केन्द्र सरकार के सिविल कर्मचारियों की समूह-वार तथा स्थिति-वार आकलित संख्या	23-25
24.	मुख्य मंत्रालयों में केन्द्र सरकार के सिविल कर्मचारियों की समूह-वार तथा स्थिति-वार आकलित संख्या	26
25.	स्वीकृत पदों तथा उनमें से रिक्त पदों की स्थिति की समूह-वार आकलित संख्या	27
26.	केन्द्र सरकार के सिविल कर्मचारियों तथा संघ शासित क्षेत्र के प्रशासनों का संवितरण	28
27.	केन्द्रीय पुलिस बलों की संख्या	28
28.	औद्योगिक कामगारों के लिए अखिल भारतीय उपभोक्ता मूल्य सूचकांक	29
29.	केन्द्र सरकार में न्यूनतम तथा उच्चतम वेतनमानों पर कुल परिलब्धियां	30
30.	विभिन्न राज्य सरकारों के अंतर्गत परिलब्धियों में असमानता अनुपात	31-32

## मुख्य विशेषताएं

1. संघ शासित क्षेत्रों के कर्मचारियों सहित केन्द्र सरकार के नियमित सिविल कर्मचारियों के वेतन एवं भत्तों (उत्पादकता पर आधारित बोनस/तदर्थ बोनस, मानदेय, अर्जित अवकाश का नकदीकरण तथा यात्रा भत्ता को छोड़कर) पर किया गया कुल व्यय पिछले वर्ष के 42926.03 करोड़ रुपए की तुलना में वर्ष 2007-08 में 46229.98 करोड़ रुपए था। अतः पिछले वर्ष की तुलना में व्यय में 3303.95 करोड़ रुपए की वृद्धि हुई, जो की सापेक्षिक रूप से 7.70 प्रतिशत बैठती है।
2. 46229.98 करोड़ रुपए के कुल व्यय में से, वेतन पर (महंगाई वेतन सहित) 61.33 प्रतिशत, महंगाई भत्ते पर 24.13 प्रतिशत, मकान किराए भत्ते (एच.आर.ए.) तथा नगर प्रतिपूर्ति भत्ते (सी.सी.ए.) पर 6.85 प्रतिशत तथा अन्य सभी भत्तों पर 7.69 प्रतिशत व्यय हुआ।
3. पिछले साल के तदनुसूची व्यय की तुलना में वेतन पर हुए व्यय में 0.44 प्रतिशत की मामूली कमी आई है। इसी तरह इसी अवधि के दौरान महंगाई भत्ते पर व्यय में 38.48 प्रतिशत की वृद्धि हुई है।
4. रिपोर्टाधीन वर्ष में केन्द्र सरकार राजस्व प्राप्तियों तथा राजस्व व्यय के प्रतिशत के रूप में वेतन तथा भत्तों पर होने वाला कुल व्यय क्रमशः 7.12 प्रतिशत तथा 6.29 प्रतिशत बैठता है।
5. वेतन एवं भत्तों पर होने वाले कुल व्यय में रेल मंत्रालय का हिस्सा सर्वाधिक है जो कि 39.56 प्रतिशत है तथा 2006-07 के 39.93 प्रतिशत से मामूली कम है। इसी प्रकार, रक्षा मंत्रालय, डाक विभाग के हिस्सों में पिछले वर्ष की 14.43 प्रतिशत की तुलना में 14.17 प्रतिशत, 8.91 प्रतिशत की तुलना में 8.63 प्रतिशत की मामूली कमी आई है। गृह मंत्रालय तथा अन्य विभागों के हिस्से में क्रमशः 16.57 प्रतिशत से 17.10 प्रतिशत और 20.16 से 20.54 प्रतिशत की मामूली वृद्धि हुई है।
6. 01.01.2008 को यथा-विद्यमान स्थिति के अनुसार, केन्द्र सरकार के न्यूनतम वेतनमान लेने वाले कर्मचारियों की न्यून. तथा अधि. वेतनमान लेने वाले कर्मचारियों की उच्चतम परिलब्धियों (वेतन+महंगाई वेतन+महंगाई भत्ता) का असमानता अनुपात 1:11.76 है, जो कि 01.01.2007 की तरह ही है।
7. 01.01.2008 को यथा-विद्यमान स्थिति के अनुसार राज्यों में अधिकतम तथा न्यूनतम वेतन पाने वाले कर्मचारियों में असमानता अनुपात सबसे कम असम में तथा अधिकतम दिल्ली में था, जो कि क्रमशः 1:6.94 तथा 1:15.79 था।
8. औद्योगिक कामगारों के लिए उपभोक्ता मूल्य सूचकांक संख्या (सी.पी.आई.) (आधार 2001=100) की नई श्रृंखला ने जून, 2009 तक 115.76 बिन्दुओं पर 26.84 प्रतिशत वृद्धि दर्ज कराई है।
9. 35.62 लाख की स्वीकृत संख्या की तुलना में केन्द्रीय सरकार के कुल नियमित सिविल कर्मचारियों की कुल संख्या 01.03.2008 को यथा-विद्यमान स्थिति के अनुसार 31.17 लाख थी।

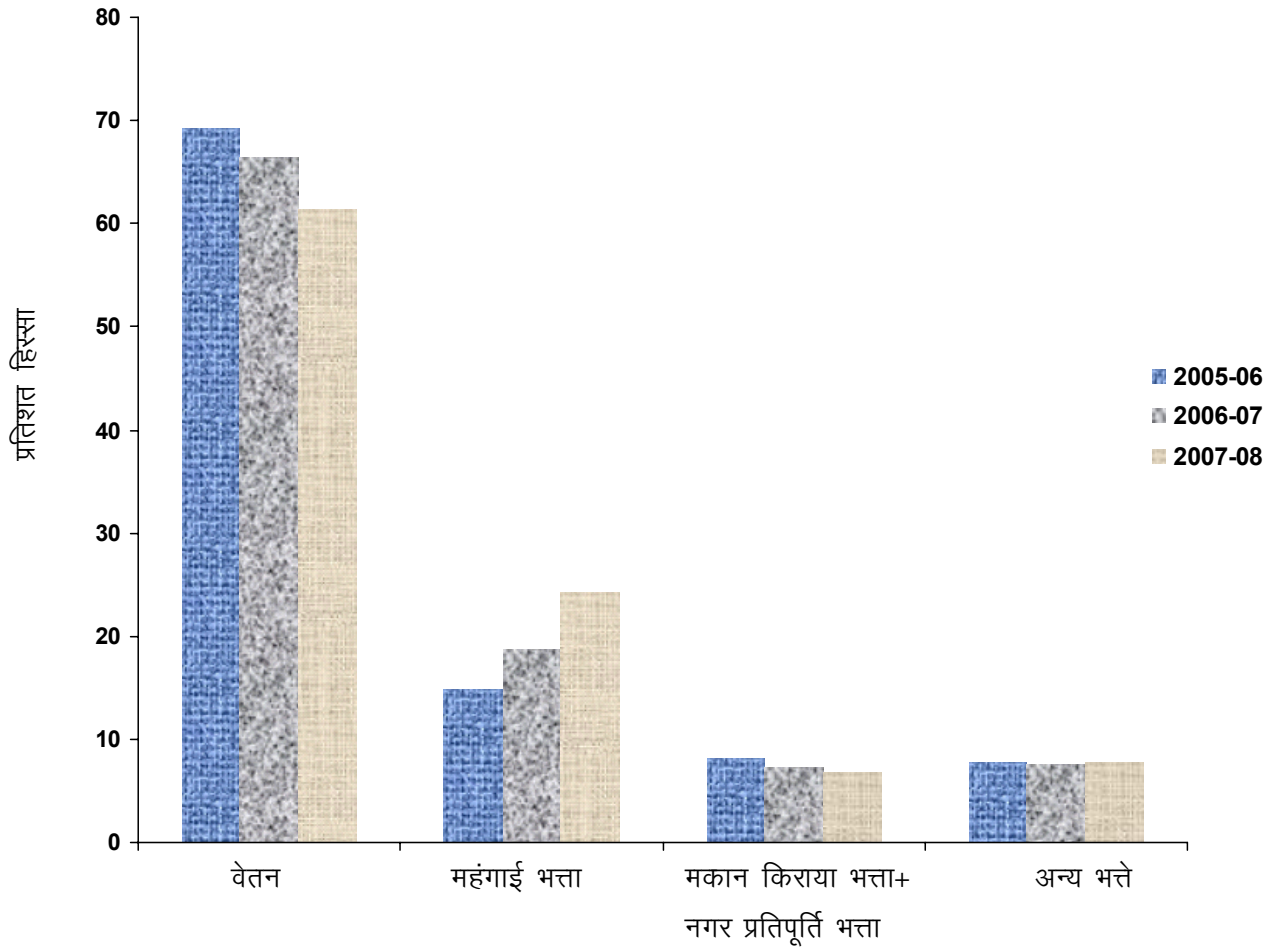
10. 01.03.2008 की स्थिति के अनुसार 7.62 लाख की स्वीकृत संख्या की तुलना में केन्द्रीय पुलिस बल की तैनाती की संख्या 7.12 लाख थी।
11. 31.17 लाख की कुल कर्मचारी संख्या में रेलवे का हिस्सा 44.74 प्रतिशत, गृह मंत्रालय का 23.72 प्रतिशत, रक्षा (सिविल) का 11.70 प्रतिशत, डाक का 7.01 प्रतिशत तथा अन्य सभी मंत्रालयों/विभागों का 12.83 प्रतिशत है।
12. 01.03.2008 को यथा-विद्यमान कुल 35.62 लाख स्वीकृत पदों में से लगभग 12.5 प्रतिशत पद रिक्त थे।

\* \* \* \* \*

पिछले तीन वर्षों के दौरान संघ शासित क्षेत्रों के कर्मचारियों सहित, केन्द्र सरकार के सिविल कर्मचारियों के कुल व्यय में प्रमुख संघटकों की हिस्सेदारी  
(कुल के प्रतिशत के रूप में अभिव्यक्त)

वर्ष	वेतन	महंगाई भत्ता	मकान किराया भत्ता + नगर प्रतिपूर्ति भत्ता	अन्य भत्ते	कुल
2005-06	69.28	14.88	8.10	7.74	100.00
2006-07	66.35	18.77	7.31	7.57	100.00
2007-08	61.33	24.13	6.85	7.69	100.00

कुल व्यय में प्रमुख संघटकों की हिस्सेदारी

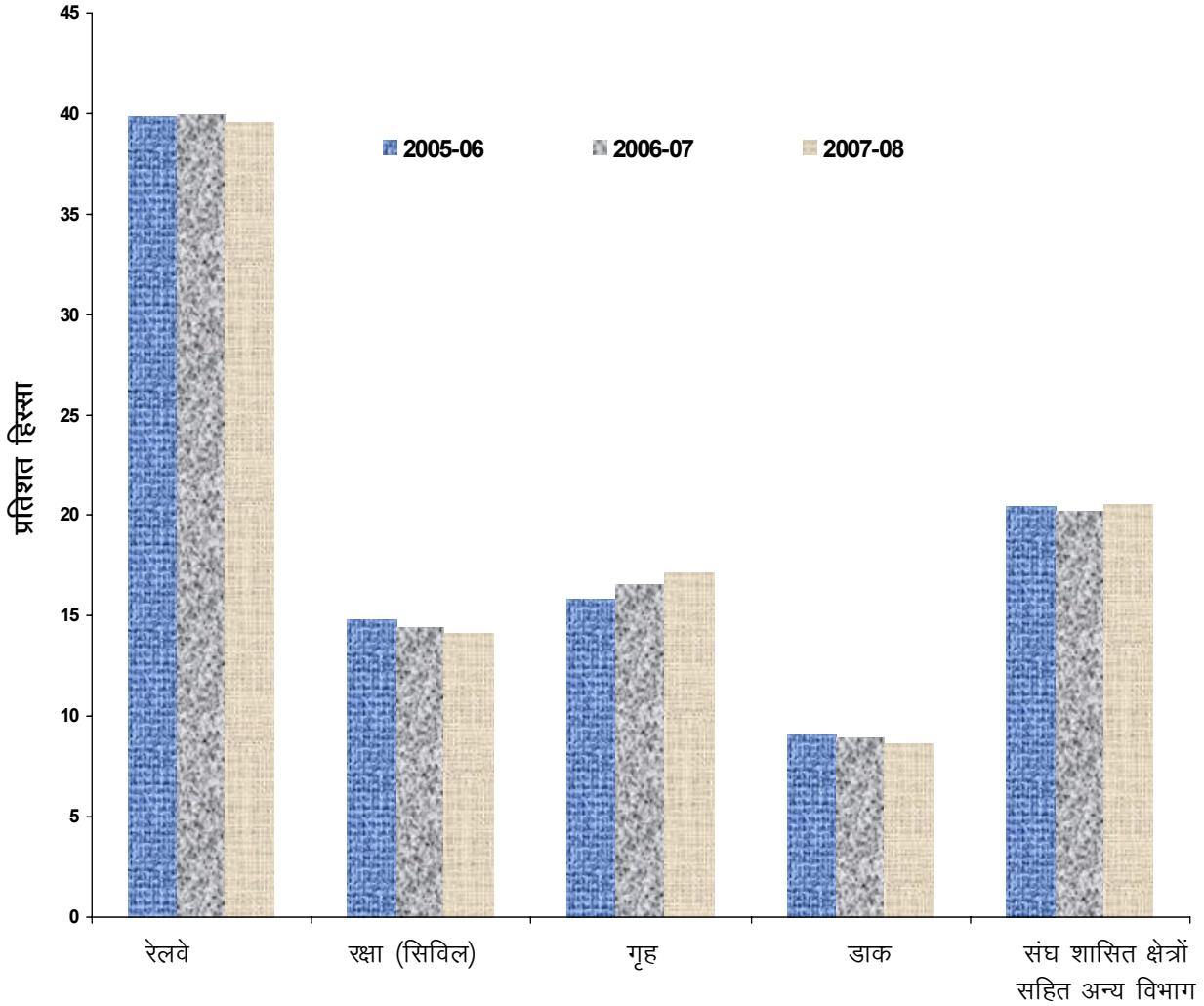




पिछले तीन वर्षों के दौरान कुल व्यय में मुख्य विभागों का हिस्सा  
(कुल के प्रतिशत के रूप में अभिव्यक्त)

वर्ष	रेलवे	रक्षा (सिविल)	गृह	डाक	संघ शासित क्षेत्रों सहित अन्य विभाग	कुल
2005-06	39.82	14.78	15.85	9.10	20.45	100.00
2006-07	39.93	14.43	16.57	8.91	20.16	100.00
2007-08	39.56	14.17	17.10	8.63	20.54	100.00

कुल व्यय में मुख्य विभागों का हिस्सा

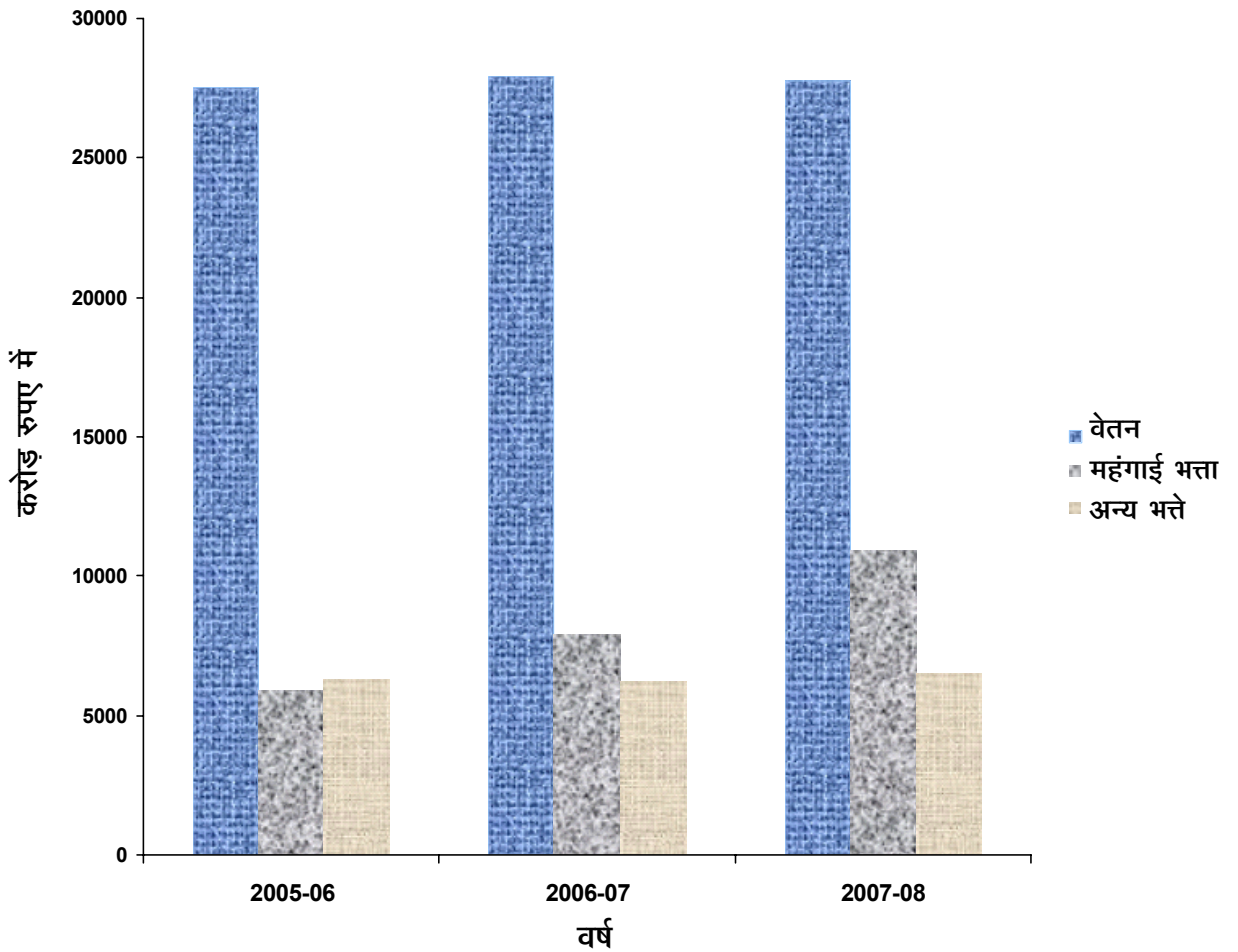


## केन्द्र सरकार के सिविल कर्मचारियों के वेतन एवं भत्तों पर हुआ व्यय

(करोड़ रुपए में)

वर्ष	वेतन	महंगाई भत्ता	अन्य भत्ते	कुल
2005-06	27518.07	5911.64	6282.92	39712.63
2006-07	27957.08	7911.52	6259.38	42127.98
2007-08	27790.44	10950.71	6533.46	45274.61

### वेतन एवं भत्तों पर हुआ व्यय



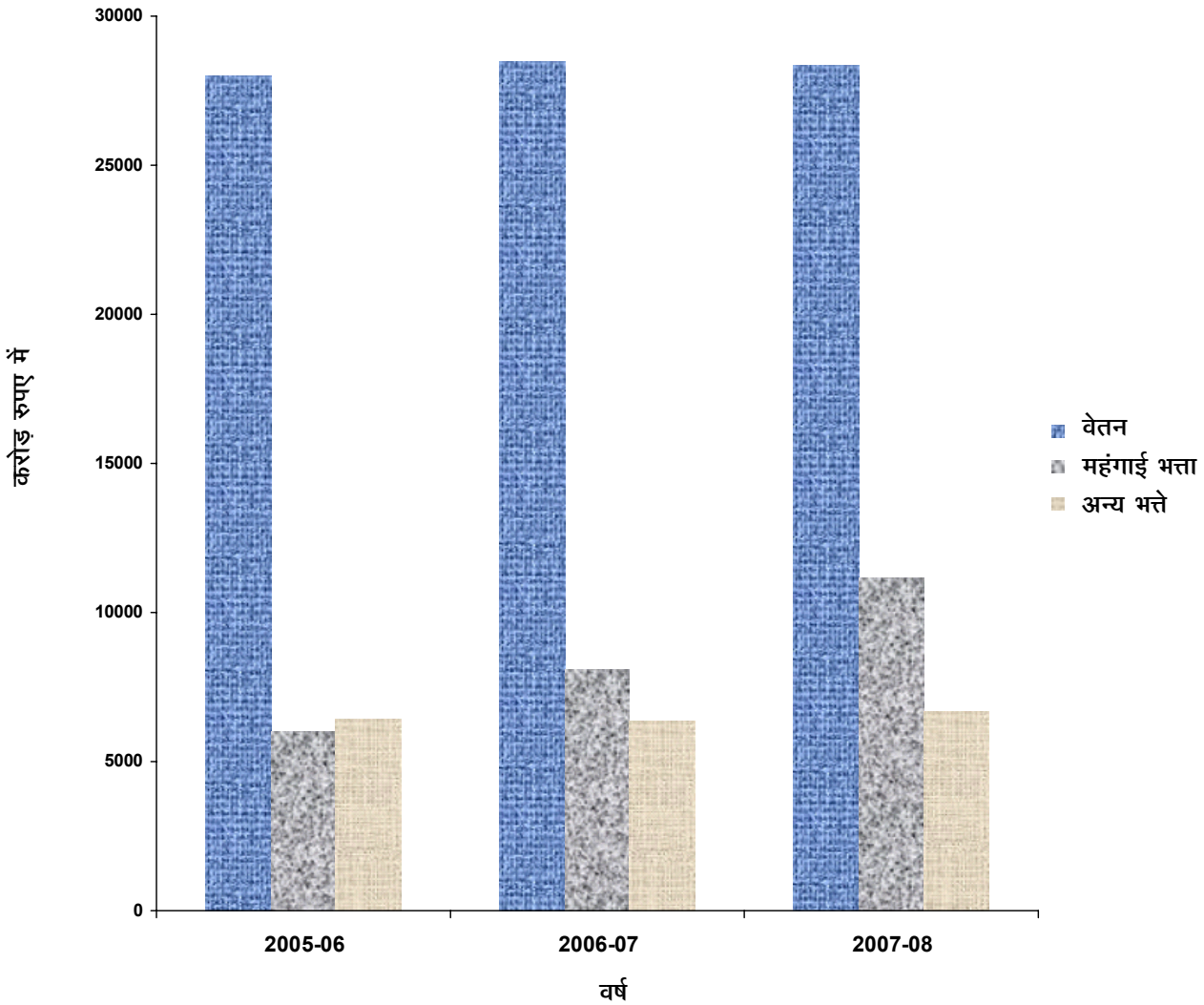
- टिप्पणी : (i) इसमें उत्पादकता पर आधारित बोनस/तदर्थ बोनस, मानदेय तथा अर्जित अवकाश के नकदीकरण पर किया गया व्यय शामिल नहीं है।
- (ii) इसमें केन्द्र शासित क्षेत्रों के कर्मचारियों पर किया गया व्यय शामिल नहीं है, लेकिन मिशनो/दूतावासों के कर्मचारियों पर किया गया व्यय सम्मिलित है।
- (iii) अन्य भत्तों में मकान किराया भत्ता, नगर प्रतिपूर्ति भत्ता, समयोपरि भत्ता, परिवहन भत्ता, विशेष वेतन तथा प्रतिनियुक्ति (ड्यूटी) भत्ता, सी.ई.ए., ट्यूशन शुल्क की प्रतिपूर्ति, चिकित्सा प्रभारों की प्रतिपूर्ति, सावकाश यात्रा रियायत तथा अन्य प्रतिपूर्ति भत्ते शामिल हैं।

संघ शासित क्षेत्रों के कर्मचारियों सहित केन्द्र सरकार के  
सिविल कर्मचारियों के वेतन एवं भत्तों पर हुआ व्यय

(करोड़ रुपए में)

वर्ष	वेतन	महंगाई भत्ता	अन्य भत्ते	कुल
2005-06	28000.94	6013.01	6404.03	40417.98
2006-07	28481.27	8056.17	6388.59	42926.03
2007-08	28354.47	11156.16	6719.35	46229.98

संघ शासित क्षेत्रों सहित वेतन एवं भत्तों पर हुआ व्यय



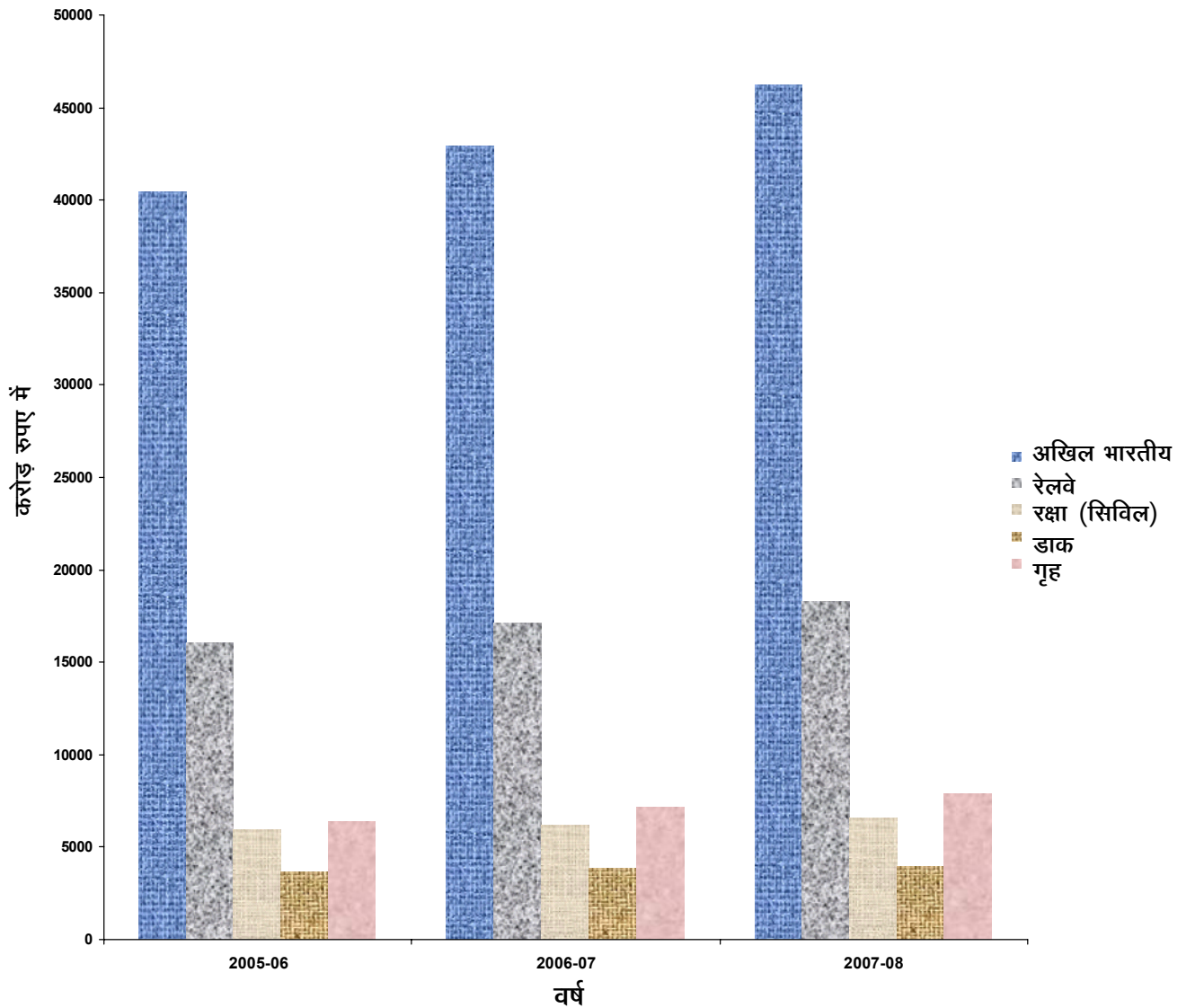
- टिप्पणी : (i) इसमें उत्पादकता पर आधारित बोनस/तदर्थ बोनस, मानदेय तथा अर्जित अवकाश के नकदीकरण पर किया गया व्यय शामिल नहीं है।
- (ii) अन्य भत्तों में मकान किराया भत्ता, नगर प्रतिपूर्ति भत्ता, समयोपरि भत्ता, परिवहन भत्ता, विशेष वेतन तथा प्रतिनियुक्ति (ड्यूटी) भत्ता, सी.ई.ए., ट्यूशन शुल्क की प्रतिपूर्ति, चिकित्सा प्रभारों की प्रतिपूर्ति, सावकाश यात्रा रियायत तथा अन्य प्रतिपूर्ति भत्ते शामिल हैं।

पिछले तीन वर्षों के दौरान मुख्य मंत्रालयों/विभागों के वेतन एवं भत्तों पर हुआ व्यय

(करोड़ रुपए में)

वर्ष	अखिल भारतीय	रेलवे	रक्षा (सिविल)	डाक	गृह
2005-06	40417.98	16094.70	5973.86	3679.84	6407.81
2006-07	42926.03	17142.79	6193.22	3824.58	7111.51
2007-08	46229.98	18287.10	6553.20	3988.25	7905.70

मुख्य मंत्रालयों/विभागों के वेतन एवं भत्तों पर हुआ व्यय



टिप्पणी : व्यय संबंधी आंकड़ों में यात्रा भत्ता, उत्पादकता के आधार पर जुड़ा बोनस/तदर्थ बोनस, मानदेय तथा अर्जित अवकाश का नकदीकरण शामिल नहीं है।

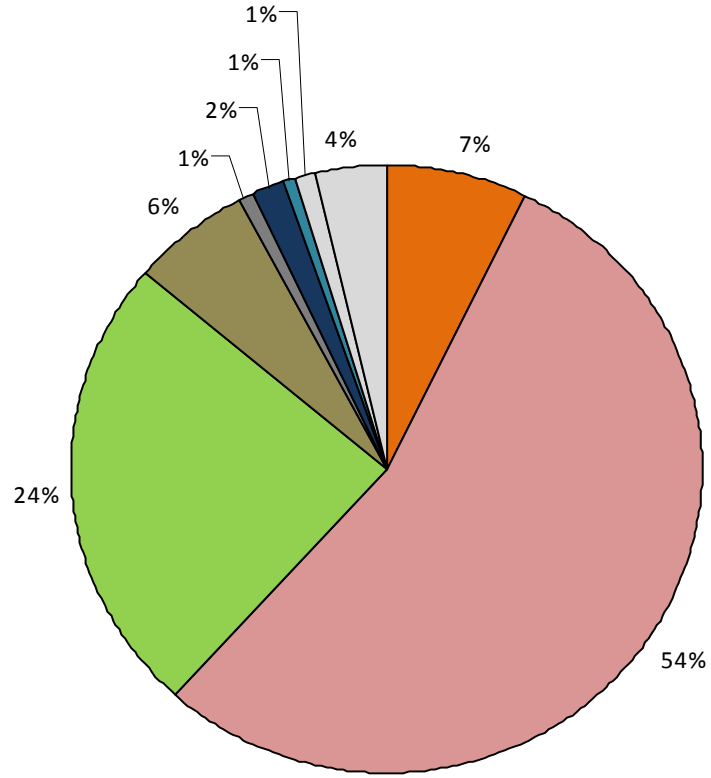
पिछले तीन वर्षों के दौरान केन्द्र सरकार के सिविल कर्मचारियों के  
वेतन एवं भत्तों पर हुए व्यय का संघटक-वार ब्यौरा

(करोड़ रुपए में)

क्र.सं.	वेतन/भत्ते	2005-06	2006-07	2007-08
1	2	3	4	5
1	राजपत्रित अधिकारियों का वेतन	2827.25	3274.79	3272.75
2	अराजपत्रित अधिकारियों का वेतन	24690.82	24682.29	24517.69
3	महंगाई भत्ता	5911.64	7911.52	10950.71
	<b>उप-जोड़ (i)</b>	<b>33429.71</b>	<b>35868.60</b>	<b>38741.15</b>
1	मकान किराय भत्ता	2785.27	2678.03	2732.86
2	नगर प्रतिपूर्ति भत्ता	424.87	417.92	383.64
3	समयोपरि भत्ता	928.19	796.90	746.83
4	परिवहन भत्ता	276.13	286.71	291.13
5	विशेष वेतन तथा प्रतिनियुक्ति (ड्यूटी) भत्ता	34.22	35.14	38.33
6	संयुक्त पहाड़ी क्षेत्र प्रतिपूर्ति भत्ता	13.22	14.45	14.45
7	बाल शिक्षा भत्ता	80.07	80.59	86.10
8	शिक्षा (ट्यूशन) शुल्क की प्रतिपूर्ति	20.74	23.15	22.84
9	चिकित्सा प्रभार की प्रतिपूर्ति	339.46	391.79	434.78
10	सावकाश यात्रा रियायत	203.93	187.41	142.25
11	अन्य प्रतिपूर्ति भत्ते	1176.82	1347.29	1640.25
	<b>उप-जोड़ (ii)</b>	<b>6282.92</b>	<b>6259.38</b>	<b>6533.46</b>
	<b>कुल जोड़ (i) + (ii)</b>	<b>39712.63</b>	<b>42127.98</b>	<b>45274.61</b>
	यात्रा भत्ता	1247.60	1476.45	1548.81

- टिप्पणी : (i) व्यय संबंधी आंकड़ों में उत्पादकता के आधार पर जुड़ा बोनस/तदर्थ बोनस, मानदेय तथा अर्जित अवकाश के नकदीकरण शामिल नहीं है।
- (ii) इसमें केन्द्र शासित प्रदेशों के कर्मचारियों पर किया गया व्यय सम्मिलित नहीं है, लेकिन मिशनों/दूतावासों के कर्मचारियों पर किया गया व्यय सम्मिलित है।

वर्ष 2007-08 के दौरान वेतन एवं भत्तों के विभिन्न संघटकों पर हुए व्यय का प्रतिशत दर्शाने वाला पाई-चार्ट



- |                                |                                  |                          |
|--------------------------------|----------------------------------|--------------------------|
| ■ राजपत्रित अधिकारियों का वेतन | ■ अराजपत्रित अधिकारियों का वेतन  | ■ महंगाई भत्ता           |
| ■ मकान किराया भत्ता            | ■ नगर प्रतिपूर्ति भत्ता          | ■ समयोपरि भत्ता          |
| ■ परिवहन भत्ता                 | ■ चिकित्सा प्रभार की प्रतिपूर्ति | ■ अन्य प्रतिपूर्ति भत्ते |

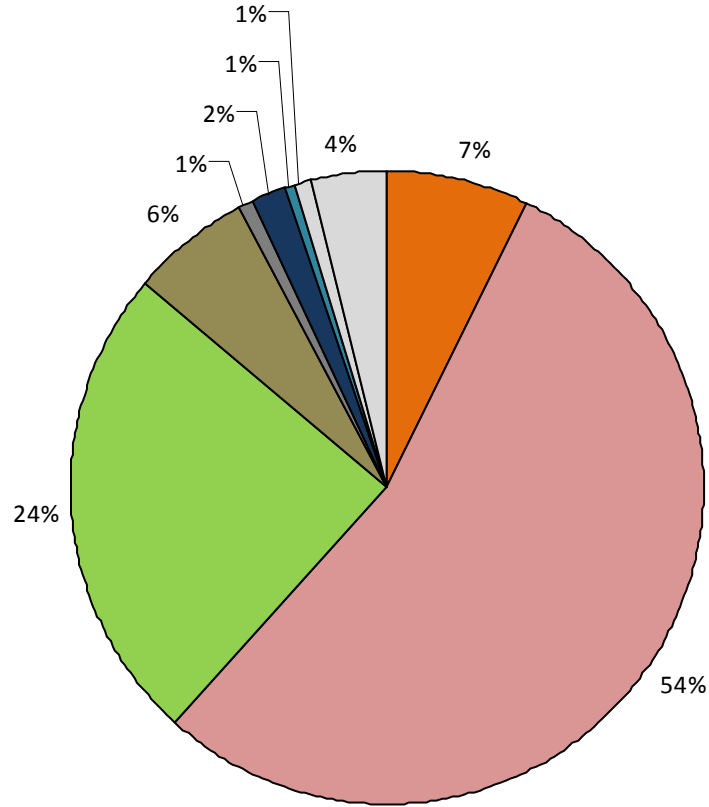
पिछले तीन वर्षों के दौरान संघ शासित क्षेत्रों के कर्मचारियों सहित केन्द्र सरकार के सिविल कर्मचारियों के वेतन एवं भत्तों पर हुए व्यय का संघटक-वार ब्यौरा

(करोड़ रुपए में)

क्र.सं.	वेतन/भत्ते	2005-06	2006-07	2007-08
1	2	3	4	5
1	राजपत्रित अधिकारियों का वेतन	2903.97	3367.76	3349.14
2	अराजपत्रित अधिकारियों का वेतन	25096.97	25113.51	25005.33
3	महंगाई भत्ता	6013.01	8056.17	11156.16
	<b>उप-जोड़ (i)</b>	<b>34013.95</b>	<b>36537.44</b>	<b>39510.63</b>
1	मकान किराय भत्ता	2844.70	2717.21	2776.19
2	नगर प्रतिपूर्ति भत्ता	429.42	422.59	389.58
3	समयोपरि भत्ता	939.55	810.16	763.94
4	परिवहन भत्ता	279.25	290.01	295.16
5	विशेष वेतन तथा प्रतिनियुक्ति (ड्यूटी) भत्ता	35.91	35.95	40.06
6	संयुक्त पहाड़ी क्षेत्र प्रतिपूर्ति भत्ता	13.22	14.45	14.45
7	बाल शिक्षा भत्ता	80.07	80.60	86.19
8	शिक्षा (ट्यूशन) शुल्क की प्रतिपूर्ति	20.80	23.20	24.12
9	चिकित्सा प्रभार की प्रतिपूर्ति	346.07	398.24	450.71
10	सावकाश यात्रा रियायत	204.57	188.25	152.71
11	अन्य प्रतिपूर्ति भत्ते	1210.47	1407.93	1726.24
	<b>उप-जोड़ (ii)</b>	<b>6404.03</b>	<b>6388.59</b>	<b>6719.35</b>
	<b>कुल जोड़ (i) + (ii)</b>	<b>40417.98</b>	<b>42926.03</b>	<b>46229.98</b>
	यात्रा भत्ता	1261.93	1491.66	1573.72

टिप्पणी : व्यय संबंधी आंकड़ों में उत्पादकता के आधार पर जुड़ा बोनस/तदर्थ बोनस, मानदेय तथा अर्जित अवकाश का नकदीकरण शामिल नहीं है।

वर्ष 2007-08 के दौरान संघ शासित क्षेत्रों के कर्मचारियों सहित वेतन एवं भत्तों के विभिन्न संघटकों पर किए गए व्यय की प्रतिशतता को दर्शाने वाला पाई-चार्ट



- |                                |                                  |                          |
|--------------------------------|----------------------------------|--------------------------|
| ■ राजपत्रित अधिकारियों का वेतन | ■ अराजपत्रित अधिकारियों का वेतन  | ■ महंगाई भत्ता           |
| ■ मकान किराया भत्ता            | ■ नगर प्रतिपूर्ति भत्ता          | ■ समयोपरि भत्ता          |
| ■ परिवहन भत्ता                 | ■ चिकित्सा प्रभार की प्रतिपूर्ति | ■ अन्य प्रतिपूर्ति भत्ते |

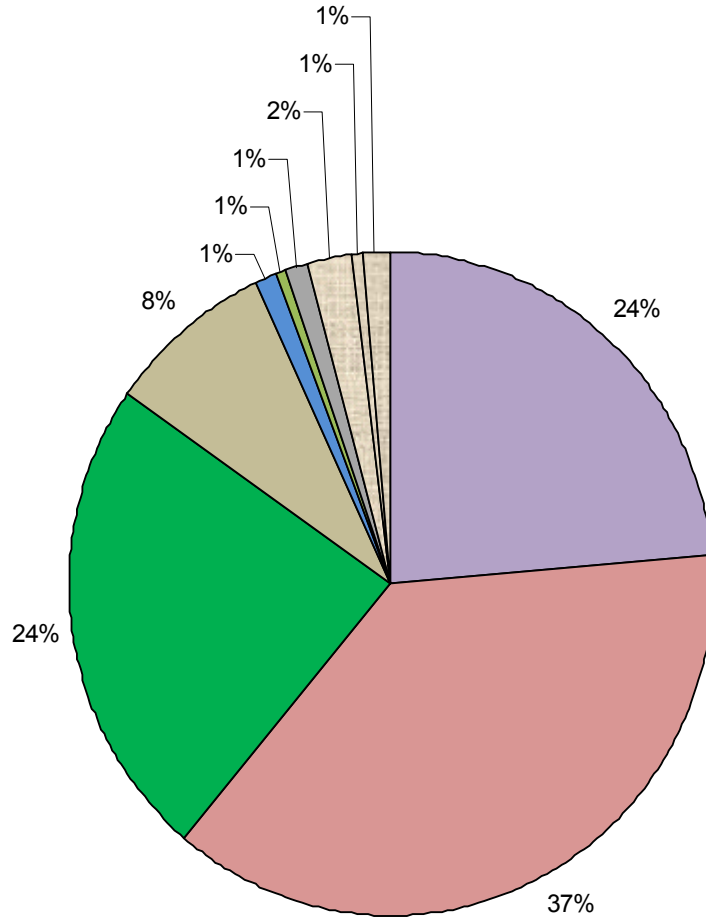


**संघ शासित क्षेत्रों, रेल, रक्षा, डाक और गृह मंत्रालय के कर्मचारियों तथा  
मिशनो के कर्मचारियों को छोड़कर, अन्य विभागों के कर्मचारियों के  
वेतन एवं भत्तों पर किए गए व्यय का संघटक-वार विवरण**

(करोड़ रुपए में)

क्र.सं.	वेतन/भत्ते	2005-06	2006-07	2007-08
1	2	3	4	5
1	राजपत्रित अधिकारियों का वेतन	1504.88	1853.47	1906.13
2	अराजपत्रित अधिकारियों का वेतन	3358.77	3032.48	2996.05
3	महंगाई भत्ता	973.90	1316.32	1899.78
	<b>उप-जोड़ (i)</b>	<b>5837.55</b>	<b>6202.27</b>	<b>6801.96</b>
1	मकान किराय भत्ता	599.38	622.90	661.11
2	नगर प्रतिपूर्ति भत्ता	86.37	88.26	91.44
3	समयोपरि भत्ता	116.18	57.80	48.41
4	परिवहन भत्ता	75.21	80.77	86.77
5	विशेष वेतन तथा प्रतिनियुक्ति (ड्यूटी) भत्ता	10.09	11.86	13.05
6	संयुक्त पहाड़ी क्षेत्र प्रतिपूर्ति भत्ता	3.47	3.29	3.37
7	बाल शिक्षा भत्ता	1.67	1.44	1.02
8	शिक्षा (ट्यूशन) शुल्क की प्रतिपूर्ति	3.99	4.03	4.14
9	चिकित्सा प्रभार की प्रतिपूर्ति	118.22	149.69	177.23
10	सावकाश यात्रा रियायत	70.04	73.54	49.72
11	अन्य प्रतिपूर्ति भत्ते	161.23	108.68	114.44
	<b>उप-जोड़ (ii)</b>	<b>1245.85</b>	<b>1202.26</b>	<b>1250.70</b>
	<b>कुल जोड़ (i) + (ii)</b>	<b>7083.40</b>	<b>7404.53</b>	<b>8052.66</b>
	यात्रा भत्ता	310.57	375.05	384.13

वर्ष 2007-08 के दौरान संघ शासित क्षेत्रों, रेल, रक्षा, डाक, गृह मंत्रालय को छोड़कर वेतन एवं भत्तों के विभिन्न संघटकों पर किए गए व्यय की प्रतिशतता को दर्शाने वाला पाई-चार्ट



- |                                |                                  |                        |
|--------------------------------|----------------------------------|------------------------|
| ■ राजपत्रित अधिकारियों का वेतन | ■ अराजपत्रित अधिकारियों का वेतन  | ■ महंगाई भत्ता         |
| ■ मकान किराया भत्ता            | ■ नगर प्रतिपूर्ति भत्ता          | ■ समयोपरि भत्ता        |
| ■ परिवहन भत्ता                 | ■ चिकित्सा प्रभार की प्रतिपूर्ति | ■ सावकाश यात्रा रियायत |
| ■ अन्य प्रतिपूर्ति भत्ते       |                                  |                        |

## रेल मंत्रालय के कर्मचारियों के वेतन एवं भत्तों पर किया गया व्यय

(करोड़ रुपए में)

क्र.सं.	वेतन/भत्ते	2005-2006	2006-2007	2007-2008
1	2	3	4	5
1	राजपत्रित अधिकारियों का वेतन	362.46	389.29	427.15
2	अराजपत्रित अधिकारियों का वेतन	11028.33	10984.23	10856.50
3	महंगाई भत्ता	2392.07	3189.49	4235.37
	<b>उप-जोड़ (i)</b>	<b>13782.86</b>	<b>14563.01</b>	<b>15519.02</b>
1	मकान किराया भत्ता	1260.96	1184.82	1210.79
2	नगर प्रतिपूर्ति भत्ता	177.70	168.77	157.72
3	समयोपरि भत्ता	279.07	304.88	324.27
4	परिवहन भत्ता	121.88	115.50	109.42
5	विशेष वेतन तथा प्रतिनियुक्ति (ड्यूटी) भत्ता	5.24	7.96	8.36
6	संयुक्त पहाड़ी क्षेत्र प्रतिपूर्ति भत्ता	0.44	0.69	0.44
7	बाल शिक्षा भत्ता	0.16	0.17	0.23
8	शिक्षा (ट्यूशन) शुल्क की प्रतिपूर्ति	10.25	13.86	14.11
9	चिकित्सा प्रभार की प्रतिपूर्ति	21.64	24.13	21.39
10	सावकाश यात्रा रियायत*	0.07	0.74	0.01
11	अन्य प्रतिपूर्ति भत्ते	434.43	758.26	921.34
	<b>उप जोड़ (ii)</b>	<b>2311.84</b>	<b>2579.78</b>	<b>2768.08</b>
	<b>कुल जोड़ (i) + (ii)</b>	<b>16094.70</b>	<b>17142.79</b>	<b>18287.10</b>
	यात्रा भत्ता	369.33	385.63	397.00

\* रेल कर्मचारियों को निःशुल्क पास मिलते हैं।

## रक्षा मंत्रालय के सिविल कर्मचारियों के वेतन एवं भत्तों पर किया गया व्यय

(करोड़ रुपए में)

क्र.सं.	वेतन/भत्ते	2005-2006	2006-2007	2007-2008
1	2	3	4	5
1	राजपत्रित अधिकारियों का वेतन	567.16	623.39	620.84
2	अराजपत्रित अधिकारियों का वेतन	3360.66	3379.34	3340.72
3	महंगाई भत्ता	743.37	1033.21	1462.13
	<b>उप-जोड़ (i)</b>	<b>4671.19</b>	<b>5035.94</b>	<b>5423.69</b>
1	मकान किराया भत्ता	470.69	442.50	437.33
2	नगर प्रतिपूर्ति भत्ता	73.82	70.38	66.68
3	समयोपरि भत्ता	495.86	398.15	333.50
4	परिवहन भत्ता	42.96	58.33	60.81
5	विशेष वेतन तथा प्रतिनियुक्ति (ड्यूटी) भत्ता	8.62	4.49	5.50
6	संयुक्त पहाड़ी क्षेत्र प्रतिपूर्ति भत्ता	3.64	4.37	4.39
7	बाल शिक्षा भत्ता	0.63	0.58	0.53
8	शिक्षा (ट्यूशन) शुल्क की प्रतिपूर्ति	3.22	2.57	2.23
9	चिकित्सा प्रभार की प्रतिपूर्ति	85.58	99.55	108.41
10	सावकाश यात्रा रियायत	22.10	23.02	16.76
11	अन्य प्रतिपूर्ति भत्ते	95.55	53.34	93.37
	<b>उप जोड़ (ii)</b>	<b>1302.67</b>	<b>1157.28</b>	<b>1129.51</b>
	<b>कुल जोड़ (i) + (ii)</b>	<b>5973.86</b>	<b>6193.22</b>	<b>6553.20</b>
	यात्रा भत्ता	108.57	168.60	178.38

## डाक\* विभाग के कर्मचारियों के वेतन एवं भत्तों पर किया गया व्यय

(करोड़ रुपए में)

क्र.सं.	वेतन/भत्ते	2005-2006	2006-2007	2007-2008
1	2	3	4	5
1	राजपत्रित अधिकारियों का वेतन	110.84	82.11	66.55
2	अराजपत्रित अधिकारियों का वेतन	2393.96	2513.02	2336.72
3	महंगाई भत्ता	601.15	790.51	1166.38
	<b>उप-जोड़ (i)</b>	<b>3105.95</b>	<b>3385.64</b>	<b>3569.65</b>
1	मकान किराया भत्ता	283.19	253.21	245.62
2	नगर प्रतिपूर्ति भत्ता	31.58	28.22	27.25
3	समयोपरि भत्ता	35.35	34.54	39.31
4	परिवहन भत्ता	22.78	22.97	23.92
5	विशेष वेतन तथा प्रतिनियुक्ति (ड्यूटी) भत्ता	1.22	1.28	1.56
6	संयुक्त पहाड़ी क्षेत्र प्रतिपूर्ति भत्ता	1.57	1.38	1.46
7	बाल शिक्षा भत्ता	0.04	0.16	0.07
8	शिक्षा (ट्यूशन) शुल्क की प्रतिपूर्ति	1.94	1.63	1.40
9	चिकित्सा प्रभार की प्रतिपूर्ति	32.90	34.78	37.34
10	सावकाश यात्रा रियायत	13.21	13.38	7.73
11	अन्य प्रतिपूर्ति भत्ते	150.11	47.39	32.94
	<b>उप जोड़ (ii)</b>	<b>573.89</b>	<b>438.94</b>	<b>418.60</b>
	<b>कुल जोड़ (i) + (ii)</b>	<b>3679.84</b>	<b>3824.58</b>	<b>3988.25</b>
	यात्रा भत्ता	29.78	37.55	35.28

\* इसमें ग्रामीण डाक सेवक भी शामिल है।

## गृह मंत्रालय के कर्मचारियों के वेतन एवं भत्तों पर किया गया व्यय

(करोड़ रुपए में)

क्र.सं.	वेतन/भत्ते	2005-2006	2006-2007	2007-2008
1	2	3	4	5
1	राजपत्रित अधिकारियों का वेतन	258.59	306.85	230.92
2	अराजपत्रित अधिकारियों का वेतन	4449.15	4670.57	4877.07
3	महंगाई भत्ता	1008.35	1397.57	1984.56
	<b>उप-जोड़ (i)</b>	<b>5716.09</b>	<b>6374.99</b>	<b>7092.55</b>
1	मकान किराया भत्ता	171.05	174.60	178.01
2	नगर प्रतिपूर्ति भत्ता	55.40	62.29	40.55
3	समयोपरि भत्ता	1.73	1.53	1.34
4	परिवहन भत्ता	13.30	9.14	10.21
5	विशेष वेतन तथा प्रतिनियुक्ति (ड्यूटी) भत्ता	9.05	9.55	9.86
6	संयुक्त पहाड़ी क्षेत्र प्रतिपूर्ति भत्ता	4.10	4.72	4.79
7	बाल शिक्षा भत्ता	22.44	25.06	24.02
8	शिक्षा (ट्यूशन) शुल्क की प्रतिपूर्ति	1.34	1.06	0.96
9	चिकित्सा प्रभार की प्रतिपूर्ति	48.55	53.26	56.11
10	सावकाश यात्रा रियायत	64.82	42.90	36.74
11	अन्य प्रतिपूर्ति भत्ते	299.94	352.41	450.56
	<b>उप जोड़ (ii)</b>	<b>691.72</b>	<b>736.52</b>	<b>813.15</b>
	<b>कुल जोड़ (i) + (ii)</b>	<b>6407.81</b>	<b>7111.51</b>	<b>7905.70</b>
	यात्रा भत्ता	371.19	451.31	450.55

## संघ शासित क्षेत्र के प्रशासनों के कर्मचारियों के वेतन एवं भत्तों पर किया गया व्यय

(करोड़ रुपए में)

क्र. सं.	वेतन/भत्ते	2005-2006	2006-2007	2007-2008
1	2	3	4	5
1	राजपत्रित अधिकारियों का वेतन	76.72	92.97	76.38
2	अराजपत्रित अधिकारियों का वेतन	406.15	431.22	487.64
3	महंगाई भत्ता	101.37	144.65	205.45
	<b>उप-जोड़ (i)</b>	<b>584.24</b>	<b>668.84</b>	<b>769.47</b>
1	मकान किराया भत्ता	59.43	39.18	43.33
2	नगर प्रतिपूर्ति भत्ता	4.55	4.67	5.94
3	समयोपरि भत्ता	11.36	13.26	17.11
4	परिवहन भत्ता	3.12	3.30	4.03
5	विशेष वेतन तथा प्रतिनियुक्ति (ड्यूटी) भत्ता	1.69	0.81	1.73
6	बाल शिक्षा भत्ता	0.00	0.01	0.09
7	शिक्षा (ट्यूशन) शुल्क की प्रतिपूर्ति	0.06	0.05	1.29
8	चिकित्सा प्रभार की प्रतिपूर्ति	6.61	6.45	15.93
9	सावकाश यात्रा रियायत	0.64	0.84	10.46
10	अन्य प्रतिपूर्ति भत्ते	33.65	60.64	85.99
	<b>उप जोड़ (ii)</b>	<b>121.11</b>	<b>129.21</b>	<b>185.90</b>
	<b>कुल जोड़ (i) + (ii)</b>	<b>705.35</b>	<b>798.05</b>	<b>955.37</b>
	यात्रा भत्ता	14.33	15.21	24.91

## विदेशों में भारतीय मिशनों के नियमित एवं स्थानीय तौर पर भर्ती कर्मचारियों के वेतन एवं भत्तों पर हुआ व्यय

(करोड़ रुपए में)

क्र. सं.	वेतन/भत्ते	2005-2006	2006-2007	2007-2008
1	2	3	4	5
	<b>भारत आधारित</b>			
1	अधिकारियों का वेतन	23.32	19.68	21.16
2	स्थापना वेतन	17.93	20.61	23.09
	<b>उप-जोड़ (i)</b>	<b>41.25</b>	<b>40.29</b>	<b>44.25</b>
1	विदेश यात्रा	192.80	184.42	202.49
2	बाल शिक्षा भत्ता	55.13	53.18	60.23
3	छुट्टी पर घर जाने का किराया	33.69	33.83	31.29
4	चिकित्सा प्रभार की वापसी	32.57	30.38	34.30
5	अन्य प्रतिपूर्ति भत्ते	12.46	8.61	8.87
6	प्रतिनिधित्व अनुदान	14.50	11.93	12.25
	<b>उप जोड़ (ii)</b>	<b>341.15</b>	<b>322.35</b>	<b>349.43</b>
	<b>स्थानीय तौर पर भर्ती</b>			
1	वेतन	82.02	82.04	87.54
2	भत्ते	8.60	6.67	6.48
	<b>उप जोड़ (iii)</b>	<b>90.62</b>	<b>88.71</b>	<b>94.02</b>
	<b>कुल जोड़ (i)+(ii)+(iii)</b>	<b>473.02</b>	<b>451.35</b>	<b>487.70</b>
	यात्रा भत्ता *	104.08	110.60	103.51

\* प्रधान मुख्य लेखा नियंत्रक द्वारा समेकित आंकड़े

शहरों के वर्गों के अनुसार संघ शासित क्षेत्रों सहित केन्द्र सरकार के  
सिविल कर्मचारियों के मकान किराए भत्ते पर हुआ व्यय

(करोड़ रुपए में)

शहर की श्रेणी	मकान किराए भत्ते पर व्यय		
	2005-2006	2006-2007	2007-2008
ए + ए1	1741.06 (61.20)	1666.28 (61.32)	1722.54 (62.05)
बी - 1	321.15 (11.29)	310.99 (11.44)	287.24 (10.35)
बी - 2	321.08 (11.29)	300.22 (11.05)	312.93 (11.27)
सी	255.96 (9.00)	253.38 (9.33)	267.10 (9.62)
अवर्गीकृत	205.45 (7.22)	186.34 (6.86)	186.38 (6.71)
<b>कुल</b>	<b>2844.70</b> <b>(100.00)</b>	<b>2717.21</b> <b>(100.00)</b>	<b>2776.19</b> <b>(100.00)</b>

नोट: कोष्ठकों में दिखाए गए आंकड़े मकान किराए भत्ते पर हुए कुल व्यय का प्रतिशत हैं।

मकान किराए भत्ते की दरें

शहरों/कस्बों का वर्गीकरण	मकान किराए भत्ते की दरें
ए-1	(मूल वेतन + महंगाई वेतन) का 30 प्रतिशत
ए, बी-1 तथा बी-2	(मूल वेतन + महंगाई वेतन) का 15 प्रतिशत
सी	(मूल वेतन + महंगाई वेतन) का 7.5 प्रतिशत
अवर्गीकृत	(मूल वेतन + महंगाई वेतन) का 5 प्रतिशत

शहरों के वर्गों के अनुसार संघ शासित क्षेत्रों के कर्मचारियों सहित केन्द्र सरकार के  
सिविल कर्मचारियों के प्रतिपूर्ति (नगर) भत्ते पर व्यय

(करोड़ रुपए में)

नगर की श्रेणी	प्रतिपूर्ति (नगर) भत्ते पर व्यय		
	2005-2006	2006-2007	2007-2008
ए+ए1	245.70 (57.22)	269.39 (63.75)	265.07 (68.04)
बी-1	51.77 (12.06)	54.39 (12.87)	49.20 (12.63)
बी-2	79.19 (18.44)	43.74 (10.35)	45.43 (11.66)
सी*	27.58 (6.42)	31.30 (7.40)	20.48 (5.26)
अवर्गीकृत *	25.18 (5.86)	23.78 (5.63)	9.40 (2.41)
<b>कुल</b>	<b>429.42</b> <b>(100.00)</b>	<b>422.60</b> <b>(100.00)</b>	<b>389.58</b> <b>(100.00)</b>

नोट: कोष्ठक में दिए गए आंकड़े प्रतिपूर्ति (नगर) भत्ते पर कुल व्यय का प्रतिशत है।

\* प्रतिपूर्ति (नगर) भत्ता, कुछ सी श्रेणी और अवर्गीकृत शहरों/नगरों में भी लागू है।

प्रतिपूर्ति (नगर) भत्ते की दरें

वेतन का रेंज**	शहरों के वर्गीकरण में नगर प्रतिपूर्ति भत्ते की राशि (रुपए प्रतिमाह)			
	ए-1	ए	बी-1	बी-2
3000/- रुपए से कम	90	65	45	25
3000-4499/- रुपए	125	95	65	35
4500-5999/- रुपए	200	150	100	65
6000/- और उससे अधिक	300	240	180	120

\*\* वेतन में महंगाई भत्ता भी शामिल है।

परिवहन भत्ते की दरें

कर्मचारियों का वेतन	प्रतिमाह परिवहन भत्ते की दर (रुपए में)	
	ए-1/ए श्रेणी शहर	अन्य स्थान
8000-13500 रुपए या इससे अधिक के वेतनमान में वेतन आहरण करने वाले कर्मचारी	800	400
6500-6900 रुपए या इससे अधिक लेकिन 8000-13500 रुपए से कम वेतनमान में वेतन आहरण करने वाले कर्मचारी	400	200
6500-6900 रुपए से कम वेतनमान में वेतन आहरण करने वाले कर्मचारी	100	75

केन्द्रीय मंत्रालयों/विभागों द्वारा 2007-2008 की अवधि के दौरान सिविल कर्मचारियों के वेतन एवं भत्तों पर किया गया व्यय

(करोड़ रुपए में)

क्र. सं.	मंत्रालय/विभाग	वेतन	महंगाई भत्ता	मकान किराया भत्ता	नगर प्रतिपूर्ति भत्ता	समयोपरि भत्ता	पस्विहन भत्ता	अन्य	कुल	यात्रा भत्ता	बोनस	मानदेय	अर्जित अवकाश का नकदीकरण
1	2	3	4	5	6	7	8	9	10	11	12	13	14
1	कृषि अनुसंधान एवं शिक्षा	0.71	0.29	0.10	0.01	0.01	0.02	0.03	1.17	0.12	0.01	0.00	0.03
2	कृषि एवं सहकारिता	56.10	21.84	8.08	1.32	0.25	1.19	3.56	92.34	5.93	0.93	0.16	1.33
3	पशुपालन एवं डेयरी	36.06	13.76	5.22	0.87	0.64	0.54	3.64	60.73	2.96	1.08	0.20	1.80
4	आणविक ऊर्जा	451.92	175.29	42.91	6.77	16.75	2.47	48.64	744.75	22.94	10.54	0.44	17.00
5	आयुष	3.23	1.23	0.45	0.05	0.01	0.03	0.21	5.21	0.52	0.04	0.00	0.10
6	जैव प्रौद्योगिकी	2.97	1.16	0.46	0.07	0.04	0.07	0.02	4.79	0.42	0.03	0.06	0.11
7	मंत्रिमंडल सचिवालय	3.27	1.23	0.35	0.08	0.12	0.09	0.16	5.30	0.42	0.04	0.05	0.27
8	रसायन एवं पेट्रोसायन	4.11	1.55	0.72	0.09	0.11	0.12	0.23	6.93	1.43	0.04	0.11	0.21
9	नागर विमानन	15.48	6.04	2.40	0.40	0.24	0.28	0.17	25.01	3.36	0.28	0.05	0.23
10	कोयला	4.15	1.60	0.63	0.10	0.03	0.10	0.20	6.81	0.85	0.07	0.06	0.14
11	वाणिज्य	87.11	34.21	15.34	2.39	1.40	1.79	5.02	147.26	17.83	1.14	0.41	1.23
12	उपभोक्ता मामले	13.56	5.33	2.83	0.30	0.08	0.40	0.56	23.06	1.19	0.17	0.10	0.21
13	कम्पनी कार्य	17.95	7.72	3.64	0.51	0.09	0.52	1.08	31.51	1.15	0.32	0.04	0.47
14	संस्कृति	89.72	34.14	11.20	2.44	0.95	2.18	4.22	144.85	6.63	1.62	0.04	4.99
15	रक्षा (सिविल)	3961.56	1462.13	437.33	66.68	333.50	60.81	231.19	6553.20	178.34	97.29	1.87	74.88
16	पूर्वोत्तर क्षेत्र विकास	3.12	1.14	0.50	0.02	0.05	0.06	0.57	5.46	1.64	0.04	0.04	0.07
17	विनिवेश	0.89	0.34	0.12	0.02	0.01	0.02	0.01	1.41	0.06	0.03	0.00	0.03
18	पेयजल आपूर्ति	0.73	0.28	0.11	0.01	0.01	0.01	0.05	1.20	0.52	0.01	0.00	0.00
19	भूमि विज्ञान	77.14	30.41	10.50	1.68	0.05	1.25	2.44	123.47	2.44	0.96	0.15	2.27
20	आर्थिक कार्य	16.90	6.68	2.80	0.42	0.35	0.46	1.70	29.31	4.39	0.24	0.23	0.57
21	पर्यावरण एवं वन	38.71	15.47	5.20	1.01	0.64	0.52	2.77	64.32	7.50	0.81	0.09	0.38
22	व्यय	10.38	4.06	1.75	0.27	0.16	0.25	0.71	17.58	1.22	0.16	0.07	0.10
23	विदेश **	43.62	16.91	7.81	1.08	0.26	0.83	2.87	73.38	26.91	0.63	0.03	1.94
24	उर्वरक	3.68	1.43	0.57	0.09	0.09	0.11	0.11	6.08	0.64	0.05	0.08	0.13
25	वित्तीय सेवाएं	14.41	6.26	2.66	0.23	0.05	0.28	1.17	25.06	0.98	0.21	0.09	0.05



क्र. सं.	मंत्रालय/विभाग	वेतन	महंगाई भत्ता	सकान किराया भत्ता	नगर प्रतिपूर्ति भत्ता	समयोपरि भत्ता	परिवहन भत्ता	अन्य	कुल	यात्रा भत्ता	बोनस	मानदेय	अर्जित अवकाश का नकदीकरण
1	2	3	4	5	6	7	8	9	10	11	12	13	14
26	खाद्य एवं सार्वजनिक वितरण	15.63	5.52	2.54	0.29	0.38	0.29	1.02	25.67	1.31	0.23	0.15	0.18
27	खाद्य प्रसंस्करण उद्योग	2.84	1.12	0.45	0.11	0.06	0.08	0.14	4.80	0.59	0.05	0.02	0.09
28	स्वास्थ्य एवं परिवार कल्याण	330.93	128.63	43.02	6.17	1.05	4.43	46.81	561.04	12.21	5.50	0.23	9.93
29	भारी उद्योग	3.29	1.29	0.49	0.08	0.07	0.10	0.18	5.50	0.68	0.03	0.07	0.17
30	उच्च शिक्षा	18.59	7.41	2.96	0.44	0.18	0.54	1.01	31.13	2.59	0.27	0.33	0.74
31	गृह	5107.99	1984.56	178.01	40.55	1.34	10.21	583.04	7905.70	450.55	151.88	1.88	58.76
32	भारतीय लेखापरीक्षा एवं लेखा	639.99	255.01	98.93	11.18	0.16	10.54	27.60	1043.41	51.53	9.21	3.50	30.59
33	औद्योगिक नीति एवं संवर्धन	30.03	12.05	4.32	0.70	0.26	0.66	1.50	49.52	3.03	0.56	0.23	0.57
34	सूचना एवं प्रसारण	54.75	21.31	7.95	1.34	0.73	1.21	3.48	90.77	4.94	1.17	0.55	1.40
35	सूचना प्रौद्योगिकी	100.59	36.17	12.99	1.36	0.25	2.57	2.95	156.88	3.29	0.36	0.26	1.15
36	श्रम एवं रोजगार	86.86	32.97	9.85	1.57	0.16	1.49	5.80	138.70	7.39	1.51	0.24	1.88
37	भूमि संसाधन	1.46	0.56	0.22	0.02	0.03	0.01	0.09	2.39	0.38	0.02	0.00	0.00
38	विधि एवं न्याय	28.12	11.17	4.27	0.65	0.44	0.63	1.35	46.63	1.58	0.40	0.35	0.40
39	माइक्रो, लघु एवं मध्यम उद्यम	27.36	10.67	4.48	0.58	0.18	0.65	1.17	45.09	1.89	0.39	0.13	0.46
40	खान	143.07	54.01	21.03	3.50	0.49	4.07	6.41	232.58	12.52	2.33	0.24	0.34
41	अल्पसंख्यक मामले	2.46	1.02	0.40	0.05	0.06	0.06	0.21	4.26	0.62	0.04	0.01	0.08
42	नवीन एवं नवीकरणीय ऊर्जा	4.23	1.69	0.59	0.08	0.05	0.12	0.30	7.06	1.08	0.03	0.07	0.03
43	समुद्रपारीय भारतीय मामले	2.01	0.79	0.32	0.05	0.01	0.06	0.08	3.32	0.80	0.02	0.02	0.12
44	पंचायती राज	1.25	0.46	0.21	0.03	0.04	0.03	0.07	2.09	0.88	0.01	0.02	0.05
45	संसदीय मामले	1.56	0.66	0.23	0.04	0.05	0.05	0.11	2.70	0.77	0.02	0.02	0.16
46	कार्मिक लोक शिकायत एवं पेंशन	89.53	35.42	12.00	1.73	0.45	1.57	17.04	157.74	12.74	1.34	0.48	1.28
47	पेट्रोलियम एवं प्राकृतिक गैस	3.75	1.47	0.58	0.09	0.09	0.11	0.20	6.29	1.22	0.04	0.00	0.14
48	योजना आयोग	15.16	6.15	2.40	0.37	0.13	0.45	1.12	25.78	3.92	0.19	0.06	0.00
49	डाक ##	2403.27	1166.38	245.62	27.25	39.31	23.92	82.50	3988.25	35.28	188.31	9.59	80.45
50	विद्युत	25.65	9.83	4.36	0.59	0.08	0.76	1.01	42.28	2.36	0.28	0.04	1.93
51	राष्ट्रपति सचिवालय	3.26	1.29	0.14	0.09	0.08	0.04	0.21	5.11	0.00	0.06	0.12	0.15
52	प्रधानमंत्री कार्यालय	5.30	2.07	0.69	0.15	0.29	0.12	0.51	9.13	1.62	0.10	0.00	0.12
53	सार्वजनिक उद्यम	1.33	0.52	0.27	0.03	0.02	0.04	0.03	2.24	0.24	0.02	0.00	0.01

(करोड़ रुपए में)

क्र. सं.	मंत्रालय/विभाग	वेतन	महंगाई भत्ता	मकान किराया भत्ता	नगर प्रतिपूर्ति भत्ता	समयोपरि भत्ता	परिवहन भत्ता	अन्य	कुल	यात्रा भत्ता	बोनस	मानदेय	अर्जित अवकाश का नकदीकरण
1	2	3	4	5	6	7	8	9	10	11	12	13	14
54	रेलवे	11283.65	4235.37	1210.79	157.72	324.27	109.42	965.88	18287.10	397.00	732.94	19.04	264.91
55	राजस्व	1273.68	496.91	184.03	22.83	14.23	24.14	67.69	2083.51	54.83	19.00	2.87	28.28
56	सड़क परिवहन एवं राजमार्ग	22.01	8.37	3.01	0.42	0.09	0.37	0.99	35.26	1.29	0.31	0.13	0.61
57	ग्रामीण विकास	6.74	2.63	1.07	0.17	0.11	0.17	0.37	11.26	1.94	0.08	0.05	0.09
58	स्कूली शिक्षा एवं साक्षरता	2.43	0.97	0.28	0.07	0.06	0.05	0.11	3.97	0.72	0.05	0.04	0.20
59	विज्ञान एवं प्रौद्योगिकी	95.46	37.36	10.07	1.46	0.18	1.29	6.50	152.32	11.86	2.08	0.25	0.00
60	जहाजरानी	24.30	9.41	2.87	0.39	0.11	0.31	3.15	40.54	3.58	0.39	0.08	0.73
61	सामाजिक न्याय एवं अधिकारिता	8.54	3.33	1.35	0.22	0.11	0.22	0.48	14.25	1.48	0.09	0.07	0.35
62	अंतरिक्ष	237.10	91.66	24.30	3.02	1.39	2.84	52.80	413.11	27.11	1.51	0.10	15.51
63	सांख्यिकीय एवं कार्यक्रम कार्यान्वयन	66.30	26.10	10.69	1.08	0.10	1.15	2.58	108.00	6.60	0.83	0.06	1.77
64	इस्पात	4.70	1.84	0.94	0.12	0.08	0.13	0.26	8.07	0.55	0.06	0.09	0.17
65	दूरसंचार	33.86	13.21	5.14	0.65	0.32	0.70	1.95	55.83	5.20	0.39	0.04	0.00
66	वस्त्र	51.78	20.27	7.53	0.90	0.57	0.64	2.29	83.98	5.60	0.57	0.22	1.47
67	पर्यटक	4.70	1.87	0.91	0.13	0.07	0.10	0.29	8.07	1.14	0.05	0.06	0.19
68	जनजातीय मामले	3.09	1.21	0.40	0.05	0.02	0.07	0.20	5.04	0.51	0.03	0.01	0.05
69	संघ लोक सेवा आयोग	19.53	7.82	3.47	0.56	0.12	0.60	1.42	33.52	1.21	0.34	1.20	0.93
70	शहरी विकास @@	277.59	96.60	24.35	5.25	2.21	7.02	10.51	423.53	6.12	2.40	1.47	2.15
71	उप राष्ट्रपति सचिवालय	0.46	0.19	0.04	0.01	0.05	0.01	0.03	0.79	0.01	0.01	0.01	0.00
72	जल संसाधन	123.50	47.87	16.67	2.34	0.26	2.41	10.16	203.21	9.63	1.96	0.35	4.04
73	महिला एवं बाल विकास	6.86	2.72	1.21	0.15	0.04	0.17	0.35	11.50	1.27	0.12	0.04	0.44
74	युवा मामले तथा खेल	4.63	1.81	0.74	0.10	0.11	0.11	0.30	7.80	1.25	0.07	0.04	0.00
	कुल	27658.65	10748.22	2732.86	383.64	746.83	291.13	2225.58	44786.91	1445.30	1244.39	49.20	621.61

\*\* विदेश मिशनों को छोड़कर।

## इसमें ग्रामीण डाक सेवक भी शामिल है।

@@ आवास एवं शहरी निर्धनता उपशमन विभाग भी शामिल है।

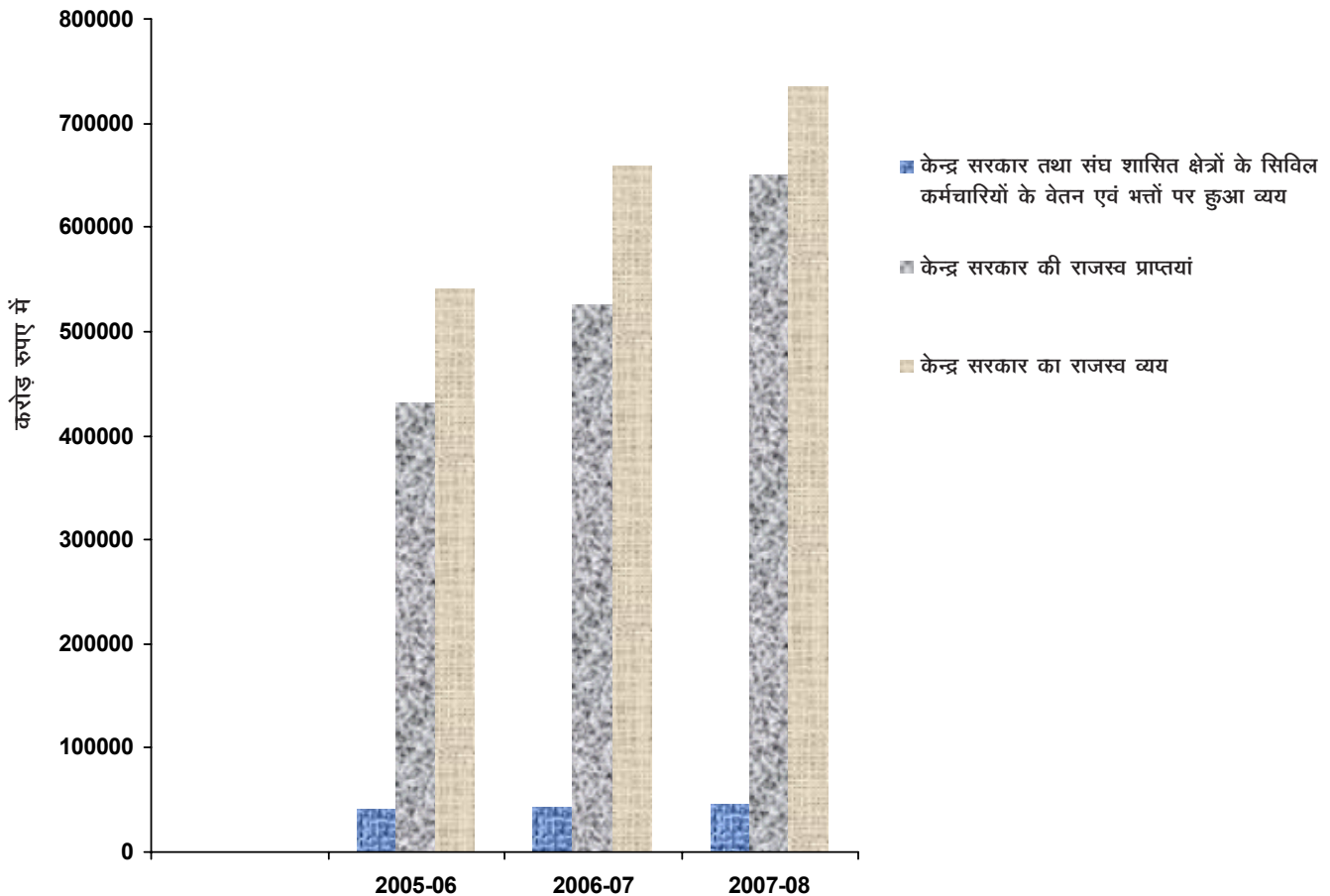
राजस्व प्राप्तियों तथा राजस्व व्यय की प्रतिशतता के रूप में संघ शासित क्षेत्रों के कर्मचारियों सहित केन्द्र सरकार के सिविल कर्मचारियों के वेतन और भत्तों पर हुआ व्यय

(करोड़ रुपए में)

वर्ष	केन्द्र सरकार तथा संघ शासित क्षेत्रों के सिविल कर्मचारियों के वेतन एवं भत्तों पर हुआ व्यय	केन्द्र सरकार की राजस्व प्राप्तियां	केन्द्र सरकार का राजस्व व्यय	प्रतिशतता के रूप में वेतन एवं भत्तों पर हुआ व्यय	
				राजस्व प्राप्तियां	राजस्व व्यय
2005-06	40418	430940	540637	9.38	7.48
2006-07	42926	525393	658240	8.17	6.52
2007-08	46230	649426	734861	7.12	6.29

टिप्पणी: उपर्युक्त व्यय प्राप्तियों तथा राजस्व व्यय की संख्याएं संसद के समक्ष यथा प्रस्तुत केन्द्र सरकार के वार्षिक वित्तीय विवरण में से ली गई हैं। राजस्व प्राप्तियों तथा राजस्व व्यय में रेलवे भी शामिल है।

राजस्व प्राप्ति एवं राजस्व व्यय की तुलना में वेतन एवं भत्तों पर हुआ व्यय



**01.03.2008 को यथा-विद्यमान केन्द्र सरकार के सिविल कर्मचारियों (राजपत्रित/अराजपत्रित) की समूह-वार और हैसियत-वार अनुमानित संख्या**

क्र. सं.	मंत्रालय/विभाग	मौजूदा पदों की संख्या													
		स्वीकृत पदों की संख्या							मौजूदा पदों की संख्या						
1	2	3	4	5	6	7	8	9	10	11	12	13	14		
		ए(जी)*	बी(जी)	बी(एनजी)	सी(एनजी)	डी(एनजी)	कुल	ए(जी)*	बी(जी)	बी(एनजी)	सी(एनजी)	डी(एनजी)	कुल		
1	कृषि अनुसंधान एवं शिक्षा	17	6	9	13	6	51	17	6	8	9	6	46		
2	कृषि एवं सहकारिता	691	580	652	3041	1501	6465	675	567	637	2972	1467	6318		
3	पशुपालन एवं डेयरी	339	209	128	1772	2623	5071	222	152	93	1296	2140	3903		
4	आणविक ऊर्जा	9385	871	7938	12605	5070	35869	8858	845	7624	10847	4338	32512		
5	आयुष	88	7	20	86	75	276	74	2	10	58	75	219		
6	जैव प्रौद्योगिकी	52	29	38	68	41	228	52	13	26	66	40	197		
7	मंत्रिमंडल सचिवालय	41	34	54	89	71	289	41	31	52	67	59	250		
8	रसायन एवं पेट्रोरसायन	71	40	78	72	68	329	68	35	70	43	63	279		
9	नागर विमानन	362	81	88	663	287	1481	248	72	82	524	248	1174		
10	कोयला	43	43	50	197	102	435	38	40	43	168	107	396		
11	वाणिज्य	625	745	1027	3268	1359	7024	527	697	995	2974	1329	6522		
12	उपभोक्ता मामले	234	196	143	495	285	1353	159	156	88	393	245	1041		
13	कम्पनी कार्य	386	312	133	1254	394	2479	196	167	76	856	264	1559		
14	संस्कृति **	387	361	946	3302	7293	12289	387	361	946	3302	7293	12289		
15	रक्षा (सिविल)	13628	12084	14366	238298	200272	478648	13046	11723	11057	176854	152038	364718		
16	पूर्वात्तर क्षेत्र विकास	48	27	19	116	57	267	41	26	20	102	53	242		
17	विनिवेश	19	8	13	10	11	61	16	6	10	8	13	53		
18	पेयजल आपूर्ति	11	12	15	25	9	72	9	10	13	17	9	58		
19	भूमि विज्ञान	562	1261	1344	3426	2173	8766	393	1183	1183	2124	1556	6439		
20	आर्थिक कार्य	281	171	329	414	233	1428	252	130	251	331	222	1186		
21	पर्यावरण एवं वन **	510	311	394	1968	1871	5054	510	311	394	1968	1871	5054		
22	व्याय	162	200	162	390	241	1155	118	149	127	292	206	892		
23	विदेश	1171	817	2260	1980	1164	7392	1107	761	2161	1438	1146	6613		
24	उर्वरक	54	32	83	92	69	330	54	32	81	52	61	280		
25	वित्तीय सेवाएं	254	144	321	578	315	1612	193	104	244	431	258	1230		
26	खाद्य एवं सार्वजनिक वितरण	133	188	179	700	527	1727	90	161	143	520	442	1356		

## स्वीकृत पदों की संख्या

## मौजूदा पदों की संख्या

क्र. सं.	मंत्रालय/विभाग	स्वीकृत पदों की संख्या							मौजूदा पदों की संख्या						
		ए(जी)*	बी(जी)	बी(एनजी)	सी(एनजी)	डी(एनजी)	कुल	ए(जी)*	बी(जी)	बी(एनजी)	सी(एनजी)	डी(एनजी)	कुल		
1	2	3	4	5	6	7	8	9	10	11	12	13	14		
27	खाद्य प्रसंस्करण उद्योग	66	61	36	88	47	298	43	48	27	75	32	225		
28	स्वास्थ्य एवं परिवार कल्याण **	2921	796	1284	11229	10438	26668	2921	796	1284	11229	10438	26668		
29	भारी उद्योग	50	42	45	81	65	283	45	41	43	61	60	250		
30	उच्च शिक्षा	165	173	382	464	242	1426	159	141	339	418	239	1296		
31	गृह	15682	2848	18899	690347	69785	797561	11086	2012	13786	652174	60314	739372		
32	भारतीय लेखापरिक्षा एवं लेखा	695	13091	3702	38562	6077	62127	514	12406	2803	27678	4984	48385		
33	औद्योगिक नीति एवं संवर्धन **	441	257	258	1077	805	2838	441	257	258	1077	805	2838		
34	सूचना एवं प्रसारण	422	848	423	3270	1707	6670	297	608	323	2690	1487	5405		
35	सूचना प्रौद्योगिकी **	2922	878	307	623	409	5139	2922	878	307	623	409	5139		
36	श्रम एवं रोजगार	1236	944	667	4175	2453	9475	756	730	451	3240	1903	7080		
37	भूमि संसाधन	28	19	26	31	19	123	21	16	15	24	17	93		
38	विधि एवं न्याय	412	386	451	731	633	2613	333	283	419	674	579	2288		
39	माइक्रो, लघु एवं मध्यम उद्यम	419	498	96	1514	628	3155	234	365	68	1053	512	2232		
40	खान	3147	737	1255	8724	4167	18030	1756	559	853	5490	3082	11740		
41	अल्पसंख्यक मामले	48	24	33	93	60	258	46	21	31	59	51	208		
42	नवीन एवं नवीकरणीय ऊर्जा **	102	34	50	132	58	376	102	34	50	132	58	376		
43	समुद्रपारीय भारतीय मामले	30	23	38	63	41	195	29	22	24	42	38	155		
44	पंचायती राज	22	19	19	23	18	101	18	18	19	16	12	83		
45	संसदीय मामले	17	22	30	52	33	154	17	22	30	52	32	153		
46	कार्मिक लोक शिकायत एवं पेंशन	1187	567	562	6365	1144	9825	800	476	447	5032	1044	7799		
47	पेट्रोलियम एवं प्राकृतिक गैस	49	59	74	89	72	343	48	51	54	72	57	282		
48	योजना आयोग	342	116	203	362	322	1345	270	63	198	333	323	1187		
49	**डक ##	655	3608	3153	173261	37757	218434	655	3608	3153	173261	37757	218434		
50	विद्युत	594	255	165	785	227	2026	458	215	125	509	241	1548		
51	राष्ट्रपति सचिवालय	29	40	61	112	113	355	24	39	61	92	84	300		
52	प्रधानमंत्री कार्यालय	50	162	11	151	151	525	45	146	7	135	121	454		
53	सार्वजनिक उद्यम	24	9	20	42	33	128	18	11	10	31	25	95		

स्वीकृत पदों की संख्या

मौजूदा पदों की संख्या

क्र. सं.	मंत्रालय/विभाग	ए(जी)*	बी(जी)	सी(एनजी)	डी(एनजी)	कुल	ए(जी)*	बी(जी)	सी(एनजी)	डी(एनजी)	कुल		
1	2	3	4	5	6	7	8	9	10	11	12	13	14
54	रेलवे	8719	7627	...	1004852	555536	1576734	8588	7512	...	907500	470900	1394500
55	राजस्व	7708	21880	588	79610	28585	138371	5574	19170	512	55310	24480	105046
56	सड़क परिवहन एवं राजमार्ग	323	131	364	618	441	1877	268	126	336	530	433	1693
57	ग्रामीण विकास	80	105	37	232	120	574	66	85	28	178	108	465
58	स्कूली शिक्षा एवं साक्षरता	79	67	116	57	108	427	67	67	79	51	94	358
59	विज्ञान एवं प्रौद्योगिकी	592	554	440	6039	4551	12176	383	489	357	4214	3331	8774
60	जहाजसानी	296	140	406	1410	823	3075	205	125	375	1074	645	2424
61	सामाजिक न्याय एवं अधिकारिता	120	112	135	250	143	760	93	98	120	208	131	650
62	अंतरिक्ष	8255	534	3036	4498	1063	17386	7726	445	2531	3069	601	14372
63	सांख्यिकीय एवं कार्यक्रम कार्यान्वयन	464	1528	735	3143	779	6649	284	1199	654	2360	644	5141
64	इस्पात	49	66	62	156	81	414	45	58	55	104	72	334
65	दूरसंचार **	489	201	571	594	332	2187	489	201	571	594	332	2187
66	वस्त्र	317	221	310	3302	751	4901	265	199	255	3019	692	4430
67	पर्यटक	61	86	47	278	118	590	57	77	47	268	115	564
68	जनजातीय मामले	58	39	57	83	49	286	35	24	41	53	36	189
69	संघ लोक सेवा आयोग	186	229	494	607	563	2079	181	225	395	539	392	1732
70	शहरी विकास @	2509	1513	2261	17010	5225	28518	2217	1273	1784	13444	4172	22890
71	उप राष्ट्रपति सचिवालय	6	5	...	29	19	59	5	5	...	25	17	52
72	जल संसाधन	1620	1232	1069	5969	3431	13321	1371	1069	989	4856	2874	11139
73	महिला एवं बाल विकास	78	71	79	297	178	703	63	61	58	246	161	589
74	युवा मामले तथा खेल	42	75	60	219	83	479	38	63	47	167	77	392
<b>कुल</b>		<b>93360</b>	<b>81701</b>	<b>73906</b>	<b>2346621</b>	<b>966600</b>	<b>3562188</b>	<b>79469</b>	<b>74177</b>	<b>60833</b>	<b>2091793</b>	<b>810560</b>	<b>3116832</b>

\* कुछ अराजपत्रित पद भी शामिल हैं।

\*\* स्वीकृत पद/मौजूदा पद अनंतिम हैं।

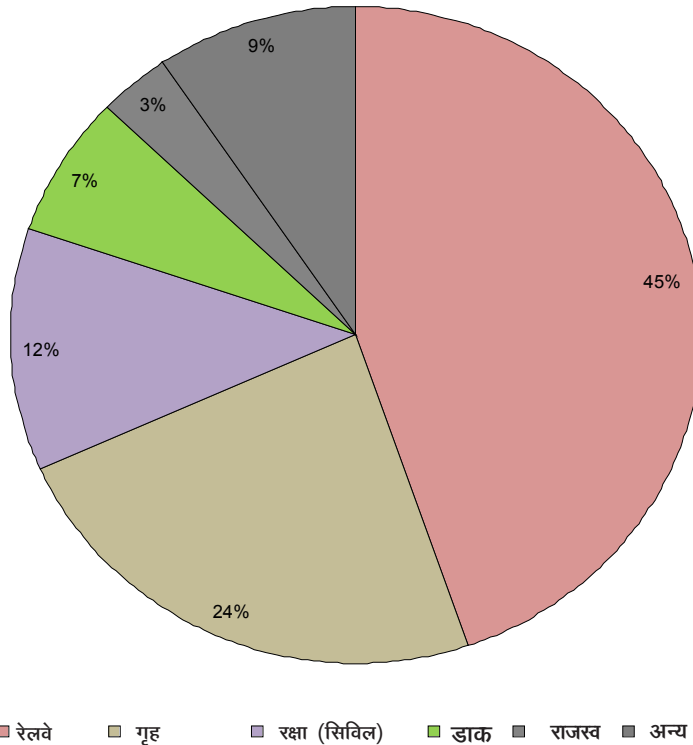
## ग्रामीण डाक सेवकों को छोड़कर।

@ आवास एवं शहरी निर्धनता उपशमन विभाग भी शामिल है।

प्रमुख मंत्रालयों/विभागों में 01.03.2008 को यथा-विद्यमान केन्द्र सरकार के नियमित सिविल कर्मचारियों की अनुमानित संख्या का समूहवार व हैसियतवार विवरण (संघ शासित क्षेत्रों के कर्मचारियों को छोड़कर)

मंत्रालय/विभाग	स्वीकृत पदों की संख्या						मौजूदा पदों की संख्या					
	ए*	बी (जी)	बी (एनजी)	सी (एनजी)	डी (एनजी)	कुल	ए*	बी (जी)	बी (एनजी)	सी (एनजी)	डी (एनजी)	कुल
1	2	3	4	5	6	7	8	9	10	11	12	13
रेलवे	8719 (9.34)	7627 (9.33)	...	1004852 (42.82)	555536 (57.47)	<b>1576734</b> <b>(44.27)</b>	8588 (10.81)	7512 (10.13)	...	907500 (43.38)	470900 (58.09)	<b>1394500</b> <b>(44.74)</b>
गृह	15682 (16.80)	2848 (3.49)	18899 (25.57)	690347 (29.42)	69785 (7.22)	<b>797561</b> <b>(22.39)</b>	11086 (13.95)	2012 (2.71)	13786 (22.66)	652174 (31.18)	60314 (7.44)	<b>739372</b> <b>(23.72)</b>
रक्षा (सिविल)	13628 (14.60)	12084 (14.79)	14366 (19.44)	238298 (10.16)	200272 (20.72)	<b>478648</b> <b>(13.44)</b>	13046 (16.42)	11723 (15.80)	11057 (18.18)	176854 (8.46)	152038 (18.76)	<b>364718</b> <b>(11.70)</b>
डाक ##	655 (0.70)	3608 (4.42)	3153 (4.26)	173261 (7.38)	37757 (3.91)	<b>218434</b> <b>(6.13)</b>	655 (0.82)	3608 (4.86)	3153 (5.18)	173261 (8.28)	37757 (4.66)	<b>218434</b> <b>(7.01)</b>
राजस्व	7708 (8.25)	21880 (26.78)	588 (0.80)	79610 (3.39)	28585 (2.96)	<b>138371</b> <b>(3.88)</b>	5574 (7.01)	19170 (25.85)	512 (0.84)	55310 (2.64)	24480 (3.02)	<b>105046</b> <b>(3.37)</b>
अन्य	46968 (50.31)	33654 (41.19)	36900 (49.93)	160253 (6.83)	74665 (7.72)	<b>352440</b> <b>(9.89)</b>	40520 (50.99)	30152 (40.65)	32325 (53.14)	126694 (6.06)	65071 (8.03)	<b>294762</b> <b>(9.46)</b>
कुल	<b>93360</b>	<b>81701</b>	<b>73906</b>	<b>2346621</b>	<b>966600</b>	<b>3562188</b>	<b>79469</b>	<b>74177</b>	<b>60833</b>	<b>2091793</b>	<b>810560</b>	<b>3116832</b>

मार्च, 2008 को यथाविद्यमान प्रमुख मंत्रालयों/विभागों में पदधारित कर्मचारियों की संख्या



\* कुछ अराजपत्रित पद भी शामिल हैं।

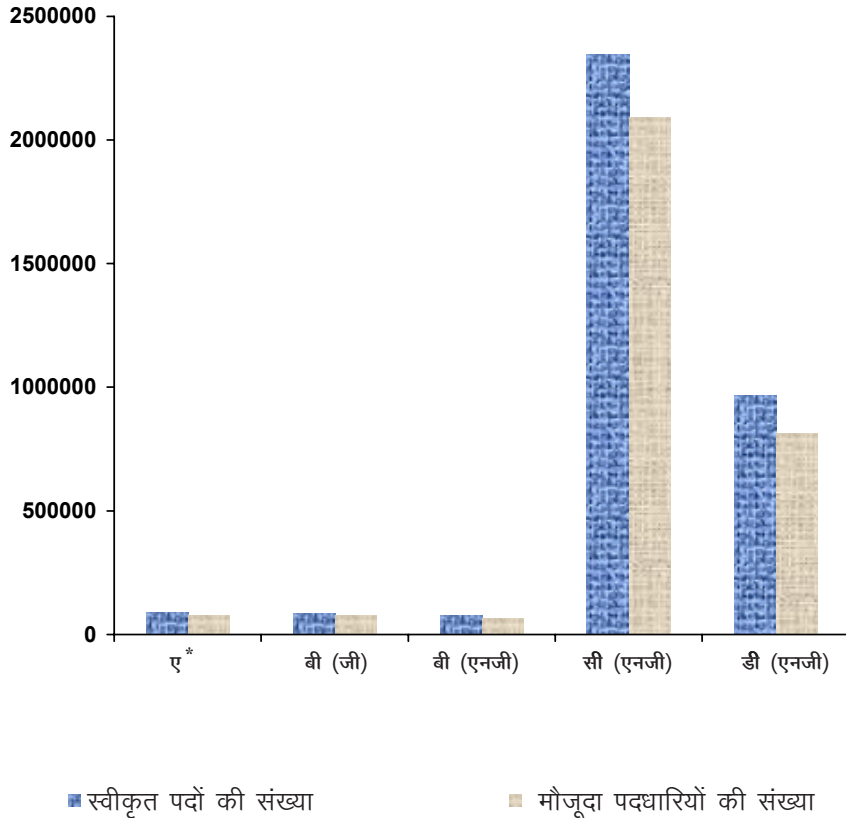
## ग्रामीण डाक सेवकों को छोड़कर।

टिप्पणी: (i) कोष्ठक में दी गई संख्याएं कुल की प्रतिशतता को दर्शाती हैं।  
(ii) गृह मंत्रालय के आंकड़ों में दिल्ली पुलिस शामिल नहीं है।

01.03.2008 को यथा विद्यमान समूहवार स्वीकृत पदों, उन पर विद्यमान पदधारकों, रिक्तियों एवं कुल स्वीकृत पदों की तुलना में रिक्तियों की प्रतिशतता

समूह	स्वीकृत पदों की संख्या	मौजूदा पदधारियों की संख्या	रिक्त पदों की संख्या	समूह में कुल स्वीकृत पदों में से रिक्त पदों की प्रतिशतता
1	2	3	4	5
ए *	93360	79469	13891	14.88
बी (जी)	81701	74177	7524	9.21
बी (एनजी)	73906	60833	13073	17.69
सी (एनजी)	2346621	2091793	254828	10.86
डी (एनजी)	966600	810560	156040	16.14
<b>कुल</b>	<b>3562188</b>	<b>3116832</b>	<b>445356</b>	<b>12.50</b>

विभिन्न समूहों में स्वीकृत पदों तथा उन पर विद्यमान पदधारियों की संख्या



\* कुछ अराजपत्रित पद भी शामिल हैं।



**केन्द्र सरकार तथा संघ शासित क्षेत्रों के प्रशासनों में 01.03.2008 को यथा-विद्यमान  
नियमित सिविल कर्मचारियों का पदों के समूह के अनुसार विभाजन**

क्र. सं.	केन्द्र सरकार/संघ शासित क्षेत्रों के प्रशासन	पदों का समूह				
		क	ख	ग	घ	कुल
1	2	3	4	5	6	7
1	केन्द्र सरकार	79469 (2.55)	135010 (4.33)	2091793 (67.11)	810560 (26.01)	3116832 (100.00)
2	संघ शासित प्रशासन	1269 (2.28)	2121 (3.81)	39491 (70.98)	12757 (22.93)	55638 (100.00)
	कुल	<b>80738</b> (2.55)	<b>137131</b> (4.32)	<b>2131284</b> (67.18)	<b>823317</b> (25.95)	<b>3172470</b> (100.00)

**केन्द्रीय पुलिस बलों की नफरी (स्वीकृत पदों की संख्या/धारित पदों की संख्या)**

क्र. सं.	केन्द्रीय पुलिस बलों के नाम	स्वीकृत पदों की संख्या (01 मार्च को यथाविद्यमान)			धारित पदों की संख्या (01 मार्च को यथाविद्यमान)		
		2006	2007	2008	2006	2007	2008
1	2	3	4	5	6	7	8
1	सीमा सुरक्षा बल (बी.एस.एफ)	208920	209361	210261	205662	203414	203676
2	केन्द्रीय रिजर्व पुलिस बल (सीआरपीएफ)	248689	260873	261320	226578	244858	249624
3	केन्द्रीय औद्योगिक सुरक्षा बल (सीआईएसएफ)	95963	96503	104856	87425	89546	94441
4	भारत तिब्बत सीमा पुलिस (आईटीबीपी)	36297	42726	57497	34003	34019	51681
5	असम राईफल्स	67443	67443	65185	65341	65341	62463
6	विशेष सुरक्षा ब्यूरो (एसएसबी)	55750	55476	55470	37912	30906	44213
7	राष्ट्रीय सुरक्षा गार्ड (एनएसजी)	7357	7334	7334	6816	6980	6732
	कुल	<b>720419</b>	<b>739716</b>	<b>761923</b>	<b>663737</b>	<b>675064</b>	<b>712830</b>

औद्योगिक कामगारों के लिए अखिल भारतीय कामगार उपभोक्ता  
मूल्य सूचकांक संख्या (आधार 2001=100), 12 माह का औसत  
एवं 115.76 प्वाइंट्स पर प्रतिशत वृद्धि

वर्ष	जनवरी	फरवरी	मार्च	अप्रैल	मई	जून	जुलाई	अगस्त	सितम्बर	अक्तूबर	नवम्बर	दिसम्बर
2006 सूचकांक	119	119	119	120	121	123	124	124	125	127	127	127
12 माह का औसत	115.76	116.25	116.67	117.17	117.67	118.25	118.92	119.58	120.25	120.92	121.58	122.25
प्रतिशत वृद्धि	0.00	0.42	0.79	1.22	1.65	2.15	2.73	3.30	3.88	4.46	5.03	5.61
2007 सूचकांक	127	128	127	128	129	130	132	133	133	134	134	134
12 माह का औसत	122.92	123.58	124.33	125.00	125.67	126.33	126.92	127.58	128.33	129.00	129.58	130.17
प्रतिशत वृद्धि	6.19	6.76	7.40	7.98	8.56	9.13	9.64	10.21	10.86	11.44	11.94	12.45
2008 सूचकांक	134	135	137	138	139	140	143	145	146	148	148	147
12 माह का औसत	130.75	131.33	131.92	132.75	133.58	134.42	135.25	136.17	137.17	138.25	139.42	140.58
प्रतिशत वृद्धि	12.95	13.45	13.96	14.68	15.39	16.12	16.84	17.63	18.50	19.43	20.44	21.44
2009 सूचकांक	148	148	148	150	151	153						
12 माह का औसत	141.67	142.83	143.92	144.83	145.83	146.83						
प्रतिशत वृद्धि	22.38	23.38	24.33	25.11	25.98	26.84						

केन्द्र सरकार के तहत कुछ पदों के वेतनमानों के न्यूनतम और अधिकतम  
वेतनमान पर कुल परिलब्धियां (वेतन+महंगाई भत्ता)

(रूपए में)

क्र. सं.	पदनाम	न्यूनतम और अधिकतम वेतनमान	कुल परिलब्धियां (वेतन+महंगाई भत्ता)							
			01.01.02	01.01.03	01.01.04	01.01.05*	01.01.06*	01.01.07*	01.01.08*	
1	2	3	4	5	6	7	8	9	10	
1	चपरासी	न्यून.	2550	3800	3953	4106	4475	4743	5164	5623
		अधि.	3200	4768	4960	5152	5616	5952	6480	7056
2	डाकिया/पुलिस कांस्टेबल	न्यून.	3050	4545	4728	4911	5353	5673	6176	6725
		अधि.	4590	6839	7115	7390	8055	8537	9295	10121
3	अवर श्रेणी लिपिक	न्यून.	3050	4545	4728	4911	5353	5673	6176	6725
		अधि.	4590	6839	7115	7390	8055	8537	9295	10121
4	उच्च श्रेणी लिपिक	न्यून.	4000	5960	6200	6440	7020	7440	8100	8820
		अधि.	6000	8940	9300	9660	10530	11160	12150	13230
5	कनिष्ठ अनुसंधान सहायक/ सांख्यिकीय सहायक	न्यून.	5000	7450	7750	8050	8775	9300	10125	11025
		अधि.	8000	11920	12400	12880	14040	14880	16200	17640
6	सहायक	न्यून.	5500	8195	8525	8855	9653	10230	11138	12128
		अधि.	9000	13410	13950	14490	15795	16740	18225	19845
7	सहायक लेखा अधिकारी/ अनुसंधान सहायक	न्यून.	6500	9685	10075	10465	11408	12090	13163	14333
		अधि.	10500	15645	16275	16905	18428	19530	21263	23153
8	अनुभाग अधिकारी	न्यून.	6500	9685	10075	10465	11408	12090	13163	14333
		अधि.	10500	15645	16275	16905	18428	19530	21263	23153
9	सहा. निदेशक/अनुसंधान अधिकारी	न्यून.	8000	11920	12400	12880	14040	14880	16200	17640
		अधि.	13500	20115	20925	21735	23693	25110	27338	29768
10	अवर सचिव/वरिष्ठ अनुसंधान अधिकारी	न्यून.	10000	14900	15500	16100	17550	18600	20250	22050
		अधि.	15200	22648	23560	24472	26676	28272	30780	33516
11	उप सचिव/संयुक्त निदेशक	न्यून.	12000	17880	18600	19320	21060	22320	24300	26460
		अधि.	16500	24585	25575	26565	28958	30690	33413	36383
12	निदेशक	न्यून.	14300	21307	22165	23023	25097	26598	28958	31532
		अधि.	18300	27267	28365	29463	32117	34038	37058	40352
13	संयुक्त सचिव	न्यून.	18400	27416	28520	29624	32292	34224	37260	40572
		अधि.	22400	33376	34720	36064	39312	41664	45360	49392
14	अपर सचिव	न्यून.	22400	33376	34720	36064	39312	41664	45360	49392
		अधि.	24500	36505	37975	39445	42998	45570	49613	54023
15	सचिव	नियत	26000	38740	40300	41860	45630	48360	52650	57330
16	मंत्रिमंडल सचिव	नियत	30000	44700	46500	48300	52650	55800	60750	66150

\* (वेतन+महंगाई वेतन+महंगाई भत्ता) परिलब्धियों में शामिल है।

**01.01.2008 की यथा विद्यमान स्थिति के अनुसार विभिन्न राज्य सरकारों के अंतर्गत  
परिलब्धियों में विषमता अनुपात और मौजूदा वेतनमानों के लागू होने की तारीख**

क्र.सं.	राज्य	पदनाम %	वेतन (रुपए)	महं. भत्ता (रुपए)	कुल परिलब्धियां* (वे.+म.भत्ता) (रुपए)	विषमता अनुपात	मौजूदा वेतनमान लागू होने की तारीख	क्या केन्द्रीय महंगाई भत्ता फार्मूले का अनुपालन किया गया	
1	2	3	4	5	6	7	8	9	
1	आंध्र प्रदेश	सचिव/अपर सचिव/ मुख्य अभियंता/स्वास्थ्य निदेशक अटेडर/जमादार आदि	अधि. न्यून.	30765 3850	11013 1340	41778 5190	8.05	1.7.2003	हां
2	अरुणाचल प्रदेश	सचिव चपरासी	अधि. न्यून.	33600 3825	5712 650	39312 4475	8.78	1.1.96	हां
3	असम	आयुक्त एवं विशेष सचिव लोक निर्माण विभाग/सिंचाई चपरासी, (ग्रेड IV सेवाएं)	अधि. न्यून.	25500 3675	8925 1286	34425 4961	6.94	1.1.96	हां
4	बिहार	मुख्य अभियंता चपरासी	अधि. न्यून.	33600 3825	15792 1798	49392 5623	8.78	1.1.96	हां
5	दिल्ली	प्रधान न्यायधीश (दिल्ली उच्च न्यायालय) चपरासी समूह घ	अधि. न्यून.	90000 5700	10800 684	100800 6384	15.79	1.1.2006	हां
6	गोवा	मेडिकल कालेज के डीन चपरासी	अधि. न्यून.	77000 5740	9240 689	86240 6429	13.41	1.1.2006	हां
7	गुजरात	प्रधान मुख्य औद्योगिक चपरासी, चौकीदार आदि	अधि. न्यून.	39000 3825	18330 1798	57330 5623	10.20	1.1.96	हां
8	हरियाणा	महानिदेशक, चपरासी	अधि. न्यून.	586000 6430	7032 772	65632 7202	9.11	1.1.2006	हां
9	हिमाचल प्रदेश	मुख्य अभियंता/निदेशक, स्वास्थ्य सेवा, चपरासी आदि	अधि. अधि.	385000 3930	18095 1847	56595 5777	9.80	1.1.96	हां
10	जम्मू और कश्मीर	महानिदेशक, राज्य वन संरक्षण बल चपरासी	अधि. न्यून.	36750 3825	8820 918	45570 4743	9.61	1.1.96	हां
11	झारखण्ड	मुख्य निदेशक/अभियंता सह मुख्य/विशेष सचिव चपरासी	अधि. न्यून.	33600 33600	11760 11760	45360 45360	8.78	1.1.96	हां
12	कर्नाटक	सचिव, लोक निर्माण विभाग/सिंचाई समूह घ के पद	अधि. न्यून.	39900 4800	9077 1092	48977 5892	8.31	1.7.2005	हां
13	केरल	निदेशक, स्वास्थ्य सेवाएं चपरासी/वर्ग-IV	अधि. न्यून.	35070 4510	13327 1714	48397 6224	7.78	1.7.2004	हां

क्र.सं.	राज्य	पदनाम %	वेतन (रुपए)	महं. भत्ता (रुपए)	कुल परिलब्धियां* (वे.+म.भत्ता) (रुपए)	विषमता अनुपात	मौजूदा वेतनमान लागू होने की तारीख	क्या केन्द्रीय महंगाई भत्ता फार्मूले का अनुपालन किया गया	
1	2	3	4	5	6	7	8	9	
14	महाराष्ट्र	संयुक्त सचिव चपरासी	अधि. न्यून.	27450 3825	9608 1339	37058 5164	7.18	1.1.96	हां
15	मध्य प्रदेश		उपलब्ध	नहीं					
16	मणिपुर	मुख्य अभियंता चपरासी	अधि. न्यून.	18300 2550	13542 1887	31842 4437	7.18	1.1.96	हां
17	मेघालय	सचिव (राज्य संवर्ग) चपरासी	अधि. न्यून.	25500 3660	11985 1720	37485 5380	6.97	1.1.96	हां
18	मिजोरम	प्रभारी अभियंता चपरासी, समूह घ	अधि. न्यून.	34100 3975	9744 1153	43844 5128	8.55	1.1.96	हां
19	नागालैंड	सचिव/प्रभारी अभियंता चपरासी	अधि. न्यून.	31350 3825	7524 918	38874 4743	8.20	1.4.2000	हां
20	उड़ीसा	प्रभारी अभियंता सह सचिव (निर्माण विभाग) चपरासी, जमादार आदि	अधि. न्यून.	76000 5740	9120 689	85120 6429	13.24	1.1.2006	हां
21	पंजाब	विभाग प्रमुख समूह घ कर्मचारी	अधि. न्यून.	35400 3930	17475 1940	52875 5870	9.01	1.1.96	हां
22	राजस्थान	जिला एवं सत्र न्यायधीश (एस.स्केल) समूह घ कर्मचारी	अधि. न्यून.	37275 3825	8946 918	46221 4743	9.75	1.9.96	हां
23	सिक्किम	प्रधान निदेशक सह सचिव चपरासी	अधि. न्यून.	31875 4275	9244 1240	41119 5515	7.46	1.1.96	हां
24	तमिलनाडु	गैर-आई.ए.एस. (सचिव) कार्यालय सहायक/एल.जी.जी.एस.	अधि. न्यून.	32850 3825	15440 1798	48290 5623	8.59	1.1.96	हां
25	त्रिपुरा	त्रिपुरा न्यायिक सेवा चपरासी आदि	अधि. न्यून.	37275 2600	8946 1534	46221 4134	11.18	1.1.96	हां
26	उत्तर प्रदेश	उच्च न्यायिक सेवा चपरासी	अधि. न्यून.	37275 3825	13046 1339	50321 5164	9.74	1.1.96	हां
27	पश्चिम बंगाल	निदेशक, स्वास्थ्य सेवाएं चपरासी	अधि. न्यून.	39000 3900	11310 1131	50310 5031	10.00	1.4.97	हां
28	उत्तराखण्ड	महानिदेशक, स्वास्थ्य और परिवार कल्याण चपरासी	अधि. न्यून.	24900 2550	15340 1504	40240 4054	9.93	1.1.96	हां
29	छत्तीसगढ़	उच्चतम ग्रेड ग्रेड-IV	अधि. न्यून.	22400 2550	16576 1887	38976 4437	8.78	1.1.98	नहीं

% अखिल भारतीय सेवाओं अर्थात् आई.ए.एस., आई.पी.एस., आई.एफ.एस. के पदों को छोड़कर

\* पूर्व-कर