



भारत सरकार

केन्द्र सरकार के सिविल कर्मचारियों

के

वेतन एवं भत्तों

पर

ब्रोशर (पुस्तिका)

2006-2007

वेतन अनुसंधान एकक
व्यय विभाग
वित्त मंत्रालय
नई दिल्ली

आमुख

वित्त मंत्रालय, व्यय विभाग का वेतन अनुसंधान एकक "केन्द्र सरकार के सिविल कर्मचारियों के वेतन एवं भत्तों पर एक ब्रोशर (पुस्तिका)" वार्षिक रूप से प्रकाशित करता है। हमेशा की भांति, वर्ष 2006-07 का यह ब्रोशर भी केन्द्र सरकार के विभिन्न मंत्रालयों/विभागों द्वारा अपने नियमित कर्मचारियों के वेतन एवं भत्तों यथा- महंगाई भत्ते, मकान किराया भत्ते, नगर प्रतिपूर्ति भत्ते, समयोपरि भत्ते आदि पर होने वाले व्यय से संबंधित सांख्यिकीय सूचना मुहैया कराता है। इसमें विभिन्न मंत्रालयों/विभागों में स्वीकृत पदों तथा उन पर विद्यमान पदधारियों की समूह-वार संख्या संबंधी सूचना भी दर्शाई गई है।

2. ब्रोशर में प्रस्तुत आंकड़े केन्द्र सरकार की संस्थापनाओं द्वारा इस विभाग के वेतन अनुसंधान एकक को भेजी गई वेतन एवं भत्तों पर व्यय संबंधी तिमाही रिपोर्टें तथा केन्द्र सरकार के सिविल कर्मचारियों की नफ़री (पद संख्या) पर भेजी गई सालाना विवरणियों के आधार पर संकलित किए गए हैं।

3. इस ब्रोशर का उपयोग कार्मिक आयोजना तथा केन्द्र सरकार के कर्मचारियों के वेतन एवं भत्तों के विभिन्न प्रस्तावों पर वित्तीय निहितार्थों के विश्वसनीय अनुमानों को तैयार करने में किया जा सकता है। हालांकि आंकड़ों को युक्तिसंगत तरीके से प्रस्तुत करने के सभी प्रयास किए गए हैं, फिर भी इनमें और अधिक सुधार और बेहतरी की दृष्टि से प्राप्त सुझावों का हमेशा स्वागत रहेगा।

4. आंकड़े भेजने में अपेक्षित सहयोग के लिए वित्त मंत्रालय केन्द्र सरकार के सभी मंत्रालयों/विभागों/संगठनों का धन्यवाद अदा करता है क्योंकि इसके बिना यह संकलन संभव नहीं था। यह मंत्रालय दिए गए योगदान के लिए राष्ट्रीय सूचना विज्ञान केन्द्र, और बजट प्रेस (नॉर्थ ब्लॉक) का भी आभारी है।

नवंबर, 2008
नई दिल्ली

(मधुलिका पी. सुकुल)
संयुक्त सचिव,
वित्त मंत्रालय, व्यय विभाग

परियोजना कार्मिक

नाम

श्री ए.के. तिवारी

श्री एन.के. श्रीवास्तव

श्री एच.के. भट्ट

श्री ए.के. पुरी

श्रीमती पुष्पलता

श्रीमती सिम्मी टक्कर

श्री कुलदीप सिंह

श्री चन्द्र प्रकाश

पदनाम

निदेशक (वेतन)

वरिष्ठ अनुसंधान अधिकारी

अनुसंधान सहायक

अनुसंधान सहायक

कनिष्ठ अनुसंधान सहायक

कम्प्यूटर

कम्प्यूटर

उच्च श्रेणी लिपिक

हिन्दी संस्करण

श्री डी.डी. तिवारी

श्री परमानन्द आर्य

सुश्री अनु शर्मा

श्री अंकुर भटनागर

श्री चन्दन सिंह

उप निदेशक (रा.भा.)

सहायक निदेशक (रा.भा.)

कनिष्ठ अनुवादक

कनिष्ठ अनुवादक

उच्च श्रेणी लिपिक

विषय-सूची

1. मुख्य विशेषताएं	1-2
2. संघ शासित क्षेत्रों के कर्मचारियों सहित केन्द्र सरकार के सिविल कर्मचारियों के कुल व्यय में मुख्य संघटकों का हिस्सा	3
3. कुल व्यय में मुख्य विभागों का हिस्सा	4
4. केन्द्र सरकार के सिविल कर्मचारियों के वेतन एवं भत्तों पर हुआ व्यय	5
5. संघ शासित क्षेत्रों के कर्मचारियों सहित केन्द्र सरकार के सिविल कर्मचारियों के वेतन एवं भत्तों पर हुआ व्यय	6
6. मुख्य मंत्रालयों के वेतन एवं भत्तों पर हुआ व्यय	7
7. केन्द्र सरकार के सिविल कर्मचारियों के वेतन एवं भत्तों पर हुए व्यय का संघटक-वार ब्यौरा	8-9
8. संघ शासित क्षेत्रों के कर्मचारियों सहित केन्द्र सरकार के सिविल कर्मचारियों के वेतन एवं भत्तों पर हुए व्यय का संघटक-वार ब्यौरा	10-11
9. संघ शासित क्षेत्रों, रेल, रक्षा, डाक, गृह मंत्रालय तथा मिशनों के कर्मचारियों के अलावा अन्य विभागों के कर्मचारियों के वेतन एवं भत्तों पर हुए व्यय का संघटक-वार ब्यौरा	12-13
10. रेल मंत्रालय के कर्मचारियों के वेतन एवं भत्तों पर हुआ व्यय	14
11. रक्षा मंत्रालय के कर्मचारियों के वेतन एवं भत्तों पर हुआ व्यय	14
12. डाक विभाग के कर्मचारियों के वेतन एवं भत्तों पर हुआ व्यय	15
13. गृह मंत्रालय के कर्मचारियों के वेतन एवं भत्तों पर हुआ व्यय	15
14. संघ शासित क्षेत्र के प्रशासनों के कर्मचारियों के वेतन एवं भत्तों पर हुआ व्यय	16
15. विदेशों में भेजे गए भारतीय मिशन के कर्मचारियों के वेतन एवं भत्तों पर हुआ व्यय	16
16. संघ शासित क्षेत्रों के कर्मचारियों सहित मकान किराया भत्ते पर हुआ व्यय	17
17. मकान किराए भत्ते की दरें	17
18. संघ शासित क्षेत्रों के कर्मचारियों सहित नगर प्रतिपूर्ति भत्ते पर हुआ व्यय	18

19.	नगर प्रतिपूर्ति भत्ते की दरें	18
20.	वाहन भत्ते की दरें	18
21.	वेतन एवं भत्तों पर मंत्रालय/विभाग-वार हुआ व्यय	19-21
22.	राजस्व प्राप्तियों तथा राजस्व व्यय की तुलना में वेतन एवं भत्तों पर हुआ व्यय	22
23.	केन्द्र सरकार के सिविल कर्मचारियों की समूह-वार तथा स्थिति-वार आकलित संख्या	23-25
24.	मुख्य मंत्रालयों में केन्द्र सरकार के सिविल कर्मचारियों की समूह-वार तथा स्थिति-वार आकलित संख्या	26
25.	स्वीकृत पदों तथा उनमें से रिक्त पदों की स्थिति की समूह-वार आकलित संख्या	27
26.	केन्द्र सरकार के सिविल कर्मचारियों तथा संघ शासित क्षेत्र के प्रशासनों का संवितरण	28
27.	केन्द्रीय पुलिस बलों की संख्या	28
28.	औद्योगिक कामगारों के लिए अखिल भारतीय उपभोक्ता मूल्य सूचकांक	29
29.	केन्द्र सरकार में न्यूनतम तथा उच्चतम वेतनमानों पर कुल परिलब्धियां	30
30.	विभिन्न राज्य सरकारों के अंतर्गत परिलब्धियों में असमानता अनुपात	31-32

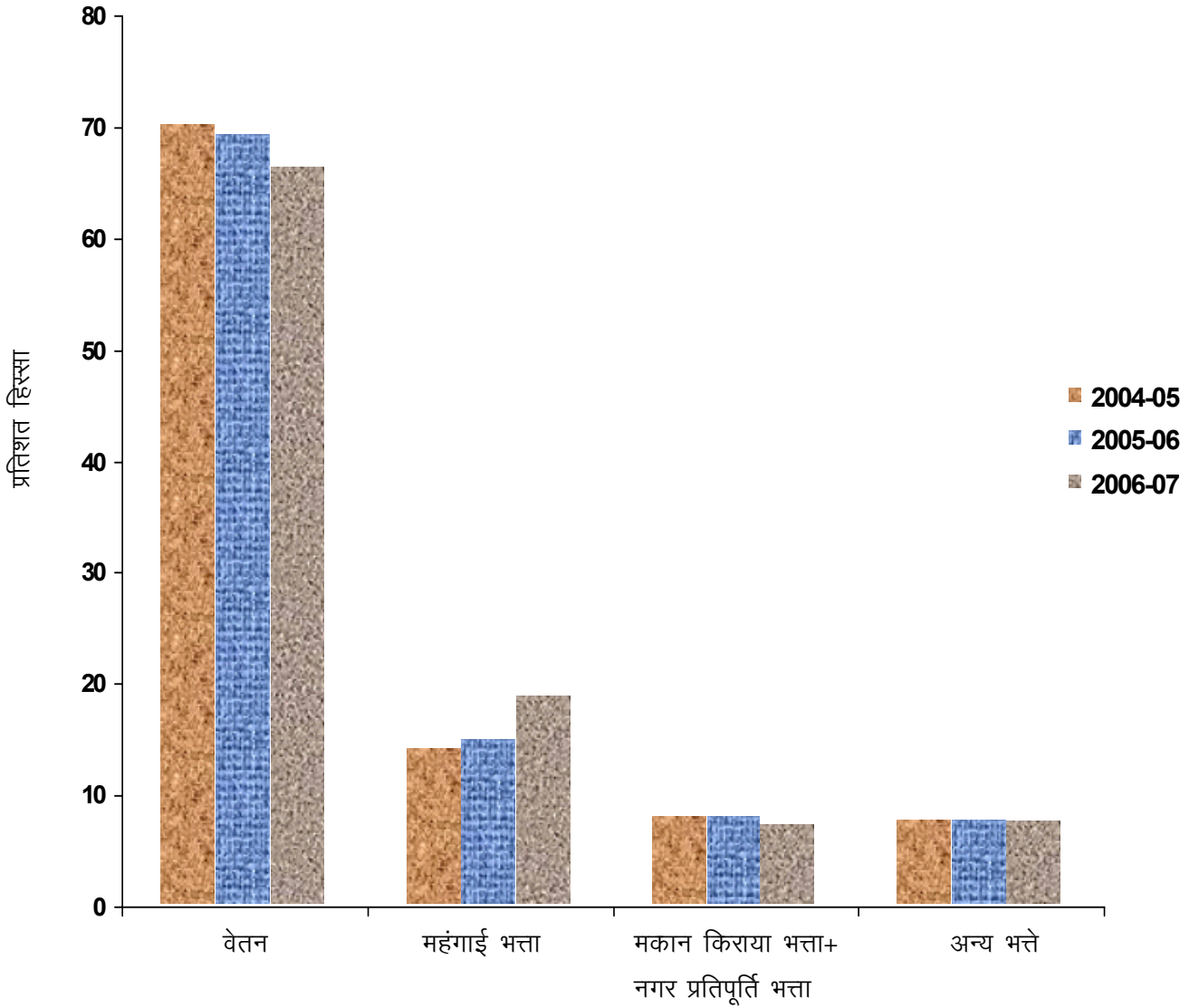
मुख्य विशेषताएं

1. संघ शासित क्षेत्रों के कर्मचारियों सहित केन्द्र सरकार के नियमित सिविल कर्मचारियों के वेतन एवं भत्तों (उत्पादकता पर आधारित बोनस/तदर्थ बोनस, मानदेय, अर्जित अवकाश का नकदीकरण तथा यात्रा भत्ता को छोड़कर) पर किया गया कुल व्यय पिछले वर्ष के 40417.98 करोड़ रुपए की तुलना में वर्ष 2006-07 में 42926.03 करोड़ रुपए था। अतः पिछले वर्ष की तुलना में व्यय में 2508.05 करोड़ रुपए की वृद्धि हुई, जो की सापेक्षिक रूप से 6.21 प्रतिशत बैठती है।
2. 42926.03 करोड़ रुपए के कुल व्यय में से, वेतन पर (महंगाई वेतन सहित) 66.35 प्रतिशत, महंगाई भत्ते पर 18.77 प्रतिशत, मकान किराए भत्ते (एच.आर.ए.) तथा नगर प्रतिपूर्ति भत्ते (सी.सी.ए.) पर 7.31 प्रतिशत तथा अन्य सभी भत्तों पर 7.57 प्रतिशत व्यय हुआ।
3. पिछले साल के तदनुसूची व्यय की तुलना में वेतन, महंगाई भत्ते हुए व्यय में क्रमशः 1.72 प्रतिशत और 33.98 प्रतिशत की वृद्धि हुई है।
4. रिपोर्टाधीन वर्ष में राजस्व प्राप्तियों तथा राजस्व व्यय के प्रतिशत के रूप में वेतन तथा भत्तों पर होने वाला कुल व्यय क्रमशः 8.17 प्रतिशत तथा 6.52 प्रतिशत बैठता है।
5. वेतन एवं भत्तों पर होने वाले कुल व्यय में रेल मंत्रालय का हिस्सा सर्वाधिक है जो कि 39.93 प्रतिशत है तथा 2005-06 के 39.82 प्रतिशत से मामूली अधिक है। इसी प्रकार, रक्षा मंत्रालय, डाक विभाग तथा अन्य विभागों के हिस्सों में पिछले वर्ष की 14.78 प्रतिशत की तुलना में 14.43 प्रतिशत, 9.10 प्रतिशत की तुलना में 8.91 प्रतिशत और 20.45 प्रतिशत की तुलना में 20.16 प्रतिशत की मामूली कमी आई है। गृह मंत्रालय हिस्से में 15.85 प्रतिशत से 16.57 प्रतिशत की मामूली वृद्धि हुई है।
6. 01.01.2007 को यथा-विद्यमान स्थिति के अनुसार, केन्द्र सरकार के न्यूनतम वेतनमान लेने वाले कर्मचारियों की न्यून. तथा अधि. वेतनमान लेने वाले कर्मचारियों की उच्चतम परिलब्धियों (वेतनअमहंगाई वेतनअमहंगाई भत्ता) का असमानता अनुपात 1:11.76 है, जो कि 01.01.2006 की तरह ही है।
7. 01.01.2007 को यथा-विद्यमान स्थिति के अनुसार राज्यों में अधिकतम तथा न्यूनतम वेतन पाने वाले कर्मचारियों में असमानता अनुपात सबसे कम असम में तथा अधिकतम दिल्ली में था, जो कि क्रमशः 1:6.94 तथा 1:11.76 था।
8. औद्योगिक कामगारों के लिए उपभोक्ता मूल्य सूचकांक संख्या (सी.पी.आई.) (आधार 2001उ100) की नई श्रृंखला ने जून, 2008 तक 115.76 बिन्दुओं पर 16.12 प्रतिशत वृद्धि दर्ज कराई है।
9. 35.47 लाख की स्वीकृत संख्या की तुलना में केन्द्रीय सरकार के कुल नियमित सिविल कर्मचारियों की कुल संख्या 01.03.2007 को यथा-विद्यमान स्थिति के अनुसार 31.09 लाख थी।

10. 01.03.2007 की स्थिति के अनुसार 7.40 लाख की स्वीकृत संख्या की तुलना में केन्द्रीय पुलिस बल की तैनाती की संख्या 6.75 लाख थी ।
11. 31.09 लाख की कुल कर्मचारी संख्या में रेलवे का हिस्सा 45.23 प्रतिशत, गृह मंत्रालय का 22.57 प्रतिशत, रक्षा (सिविल) का 11.73 प्रतिशत, डाक का 7.08 प्रतिशत तथा अन्य सभी मंत्रालयों/विभागों का 13.39 प्रतिशत है ।
12. 01.03.2007 को यथा-विद्यमान कुल 35.47 लाख स्वीकृत पदों में से लगभग 12 प्रतिशत पद रिक्त थे ।

पिछले तीन वर्षों के दौरान संघ शासित क्षेत्रों के कर्मचारियों सहित, केन्द्र सरकार के सिविल कर्मचारियों के कुल व्यय में प्रमुख संघटकों की हिस्सेदारी
(कुल के प्रतिशत के रूप में अभिव्यक्त)

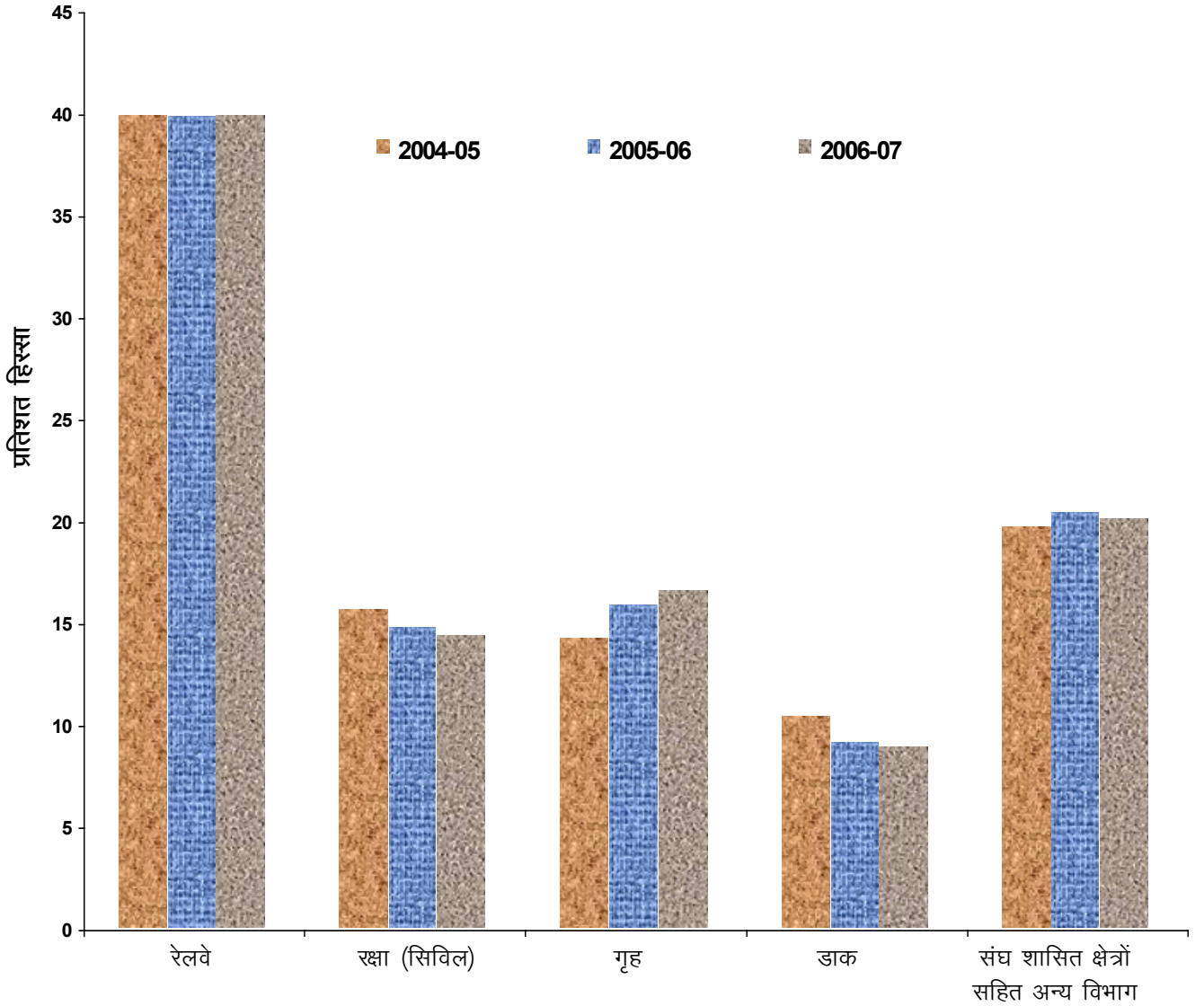
वर्ष	वेतन	महंगाई भत्ता	मकान किराया भत्ता + नगर प्रतिपूर्ति भत्ता	अन्य भत्ते	कुल
2004-05	70.14	14.16	8.00	7.70	100.00
2005-06	69.28	14.88	8.10	7.74	100.00
2006-07	66.35	18.77	7.31	7.57	100.00



पिछले तीन वर्षों के दौरान कुल व्यय में मुख्य विभागों का हिस्सा
(कुल के प्रतिशत के रूप में अभिव्यक्त)

वर्ष	रेलवे	रक्षा (सिविल)	गृह	डाक	संघ शासित क्षेत्रों सहित अन्य विभाग	कुल
2004-05	39.94	15.67	14.25	10.46	19.68	100.00
2005-06	39.82	14.78	15.85	9.10	20.45	100.00
2006-07	39.93	14.43	16.57	8.91	20.16	100.00

कुल व्यय में मुख्य विभागों का हिस्सा

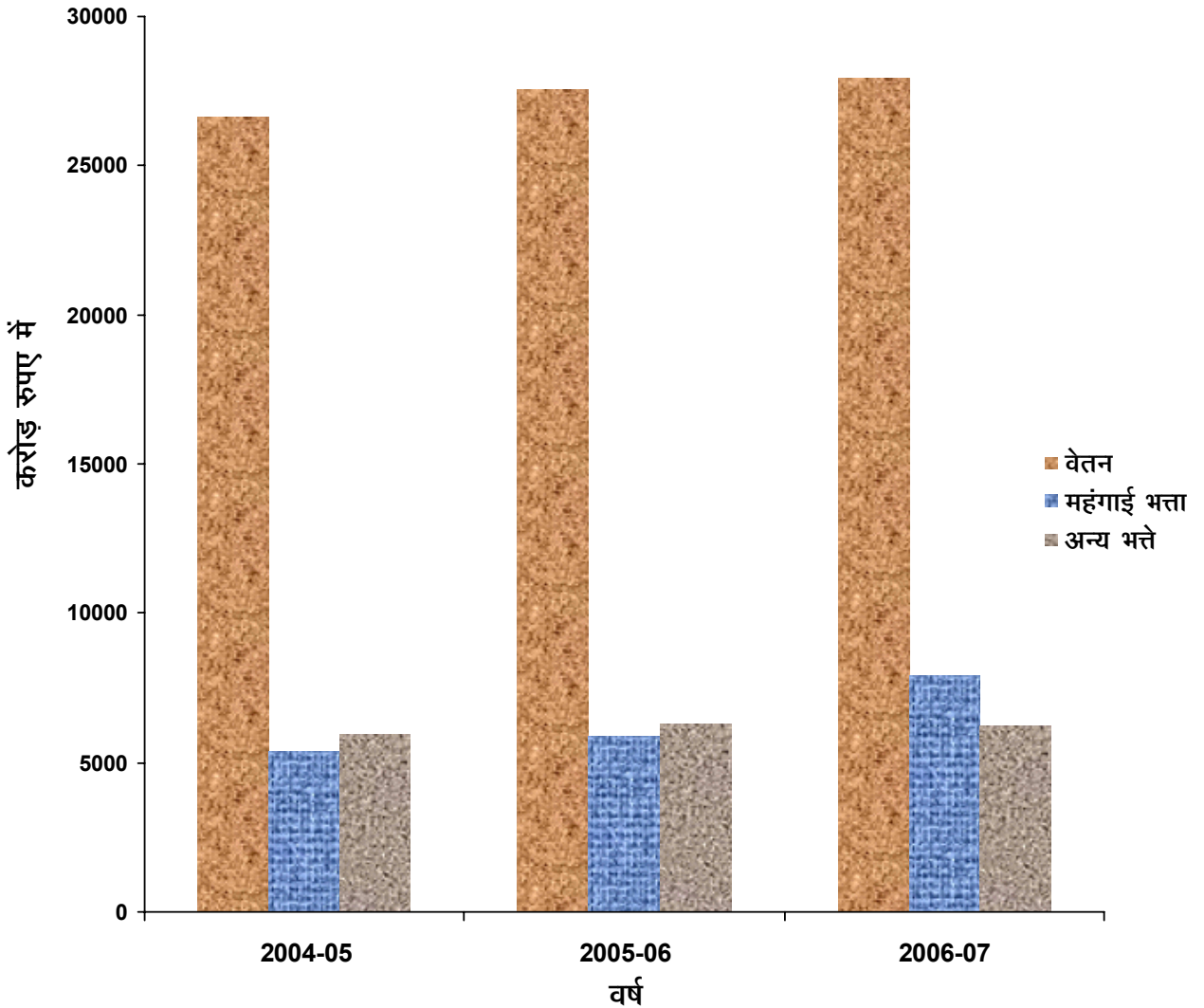


केन्द्र सरकार के सिविल कर्मचारियों के वेतन एवं भत्तों पर हुआ व्यय

(करोड़ रुपए में)

वर्ष	वेतन	महंगाई भत्ता	अन्य भत्ते	कुल
2004-05	26639.23	5389.81	5950.33	37979.37
2005-06	27518.07	5911.64	6282.92	39712.63
2006-07	27957.08	7911.52	6259.38	42127.98

वेतन एवं भत्तों पर हुआ व्यय



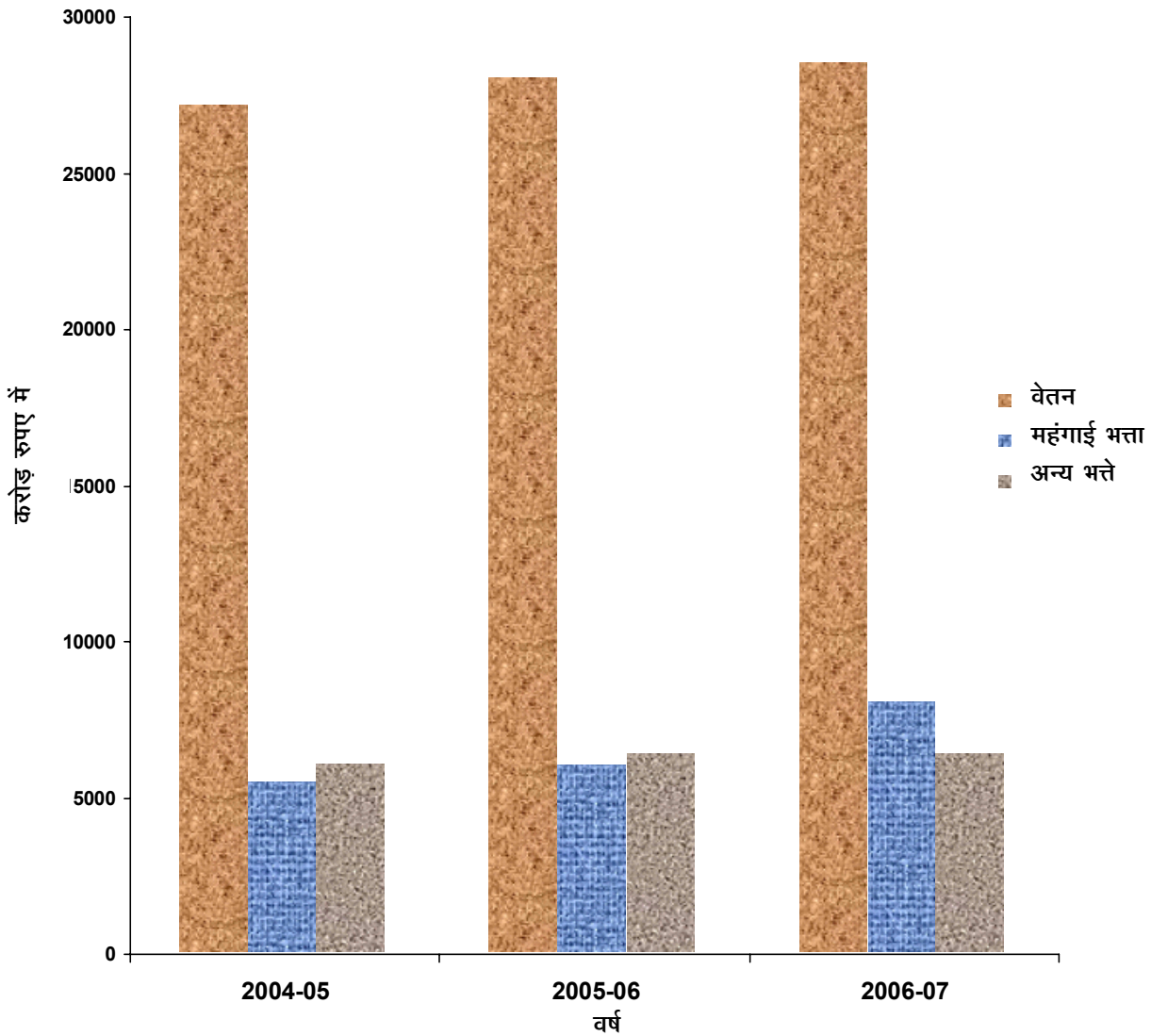
- टिप्पणी : (i) इसमें उत्पादकता पर आधारित बोनस/तदर्थ बोनस, मानदेय तथा अर्जित अवकाश के नकदीकरण पर किया गया व्यय शामिल नहीं है।
- (ii) इसमें केन्द्र शासित क्षेत्रों के कर्मचारियों पर किया गया व्यय शामिल नहीं है, लेकिन मिशनों/दूतावासों के कर्मचारियों पर किया गया व्यय सम्मिलित है।
- (iii) अन्य भत्तों में मकान किराया भत्ता, नगर प्रतिपूर्ति भत्ता, समयोपरि भत्ता, परिवहन भत्ता, विशेष वेतन तथा प्रतिनियुक्ति (ड्यूटी) भत्ता, सी.ई.ए., ट्यूशन शुल्क की प्रतिपूर्ति, चिकित्सा प्रभारों की प्रतिपूर्ति, सावकाश यात्रा रियायत तथा अन्य प्रतिपूर्ति भत्ते शामिल हैं।

संघ शासित क्षेत्रों के कर्मचारियों सहित केन्द्र सरकार के
सिविल कर्मचारियों के वेतन एवं भत्तों पर हुआ व्यय

(करोड़ रुपए में)

वर्ष	वेतन	महंगाई भत्ता	अन्य भत्ते	कुल
2004-05	27111.79	5471.46	6069.56	38652.81
2005-06	28000.94	6013.01	6404.03	40417.98
2006-07	28481.27	8056.17	6388.59	42926.03

संघ शासित क्षेत्रों सहित वेतन एवं भत्तों पर हुआ व्यय



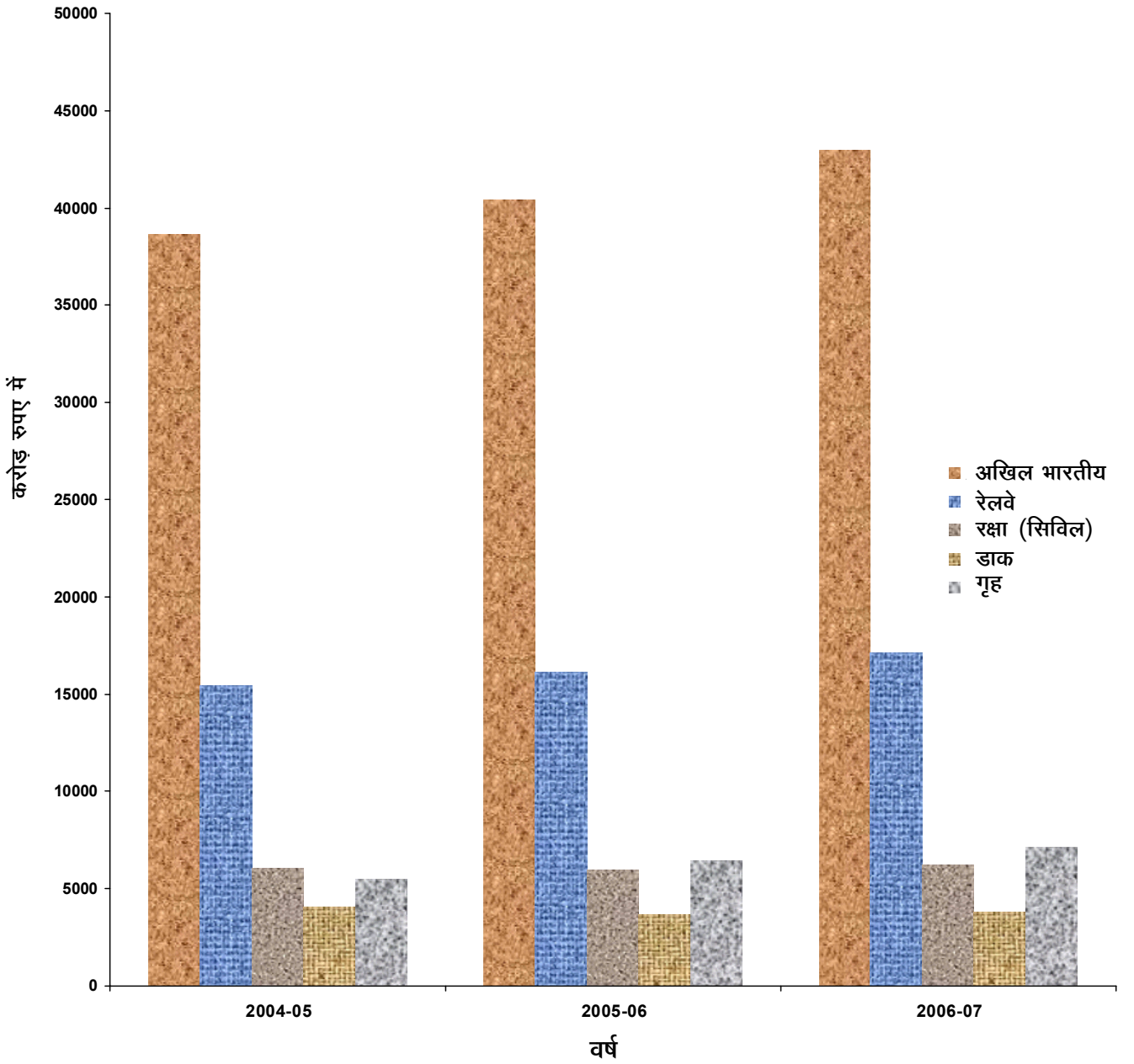
- टिप्पणी : (i) इसमें उत्पादकता पर आधारित बोनस/तदर्थ बोनस, मानदेय तथा अर्जित अवकाश के नकदीकरण पर किया गया व्यय शामिल नहीं है।
- (ii) अन्य भत्तों में मकान किराया भत्ता, नगर प्रतिपूर्ति भत्ता, समयोपरि भत्ता, परिवहन भत्ता, विशेष वेतन तथा प्रतिनियुक्ति (ड्यूटी) भत्ता, सी.ई.ए., ट्यूशन शुल्क की प्रतिपूर्ति, चिकित्सा प्रभारों की प्रतिपूर्ति, सावकाश यात्रा रियायत तथा अन्य प्रतिपूर्ति भत्ते शामिल हैं।

पिछले तीन वर्षों के दौरान मुख्य मंत्रालयों/विभागों के वेतन एवं भत्तों पर हुआ व्यय

(करोड़ रुपए में)

वर्ष	अखिल भारतीय	रेलवे	रक्षा (सिविल)	डाक	गृह
2004-05	38652.81	15436.80	6056.48	4042.78	5506.57
2005-06	40417.98	16094.70	5973.86	3679.84	6407.81
2006-07	42926.03	17142.79	6193.22	3824.58	7111.51

मुख्य मंत्रालयों/विभागों के वेतन एवं भत्तों पर हुआ व्यय



टिप्पणी : व्यय संबंधी आंकड़ों में यात्रा भत्ता, उत्पादकता के आधार पर जुड़ा बोनस/तदर्थ बोनस, मानदेय तथा अर्जित अवकाश का नकदीकरण शामिल नहीं है।

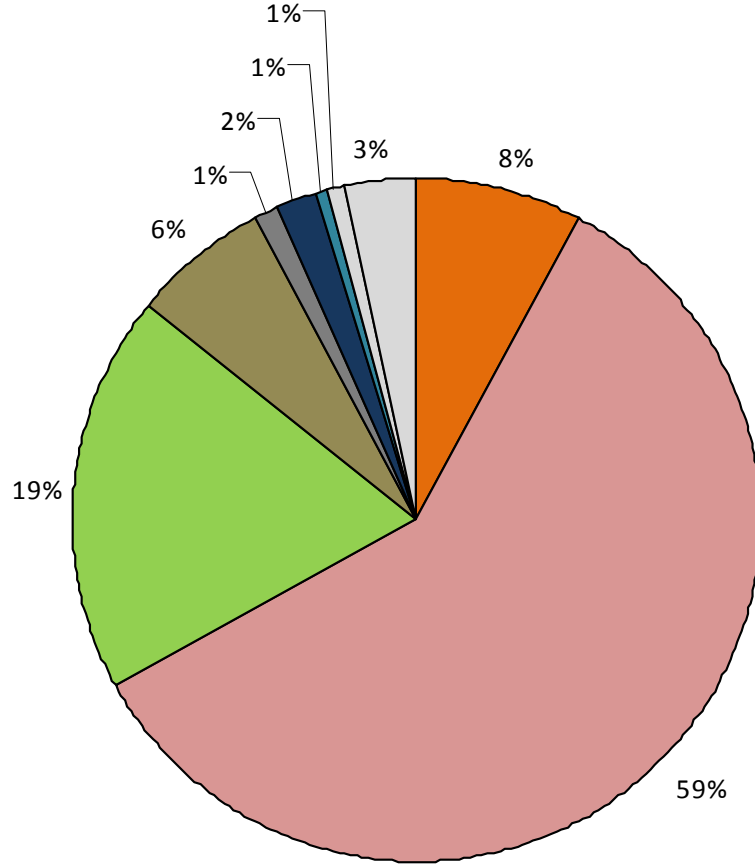
**पिछले तीन वर्षों के दौरान केन्द्र सरकार के सिविल कर्मचारियों के
वेतन एवं भत्तों पर हुए व्यय का संघटक-वार ब्यौरा**

(करोड़ रुपए में)

क्र.सं.	वेतन/भत्ते	2004-05	2005-06	2006-07
1	2	3	4	5
1	राजपत्रित अधिकारियों का वेतन	2581.90	2827.25	3274.79
2	अराजपत्रित अधिकारियों का वेतन	24057.33	24690.82	24682.29
3	महंगाई भत्ता	5389.81	5911.64	7911.52
	उप-जोड़ (i)	32029.04	33429.71	35868.60
1	मकान किराया भत्ता	2626.62	2785.27	2678.03
2	नगर प्रतिपूर्ति भत्ता	404.54	424.87	417.92
3	समयोपरि भत्ता	839.34	928.19	796.90
4	परिवहन भत्ता	296.70	276.13	286.71
5	विशेष वेतन तथा प्रतिनियुक्ति (ड्यूटी) भत्ता	32.02	34.22	35.14
6	संयुक्त पहाड़ी क्षेत्र प्रतिपूर्ति भत्ता	17.50	13.22	14.45
7	बाल शिक्षा भत्ता	78.93	80.07	80.59
8	शिक्षा (ट्यूशन) शुल्क की प्रतिपूर्ति	21.48	20.74	23.15
9	चिकित्सा प्रभार की प्रतिपूर्ति	315.22	339.46	391.79
10	सावकाश यात्रा रियायत	153.92	203.93	187.41
11	अन्य प्रतिपूर्ति भत्ते	1164.06	1176.82	1347.29
	उप-जोड़ (ii)	5950.33	6282.92	6259.38
	कुल जोड़ (i) + (ii)	37979.37	39712.63	42127.98
	यात्रा भत्ता	1162.93	1247.60	1476.45

- टिप्पणी : (i) व्यय संबंधी आंकड़ों में उत्पादकता के आधार पर जुड़ा बोनस/तदर्थ बोनस, मानदेय तथा अर्जित अवकाश के नकदीकरण शामिल नहीं है।
- (ii) इसमें केन्द्र शासित प्रदेशों के कर्मचारियों पर किया गया व्यय सम्मिलित नहीं है, लेकिन मिशनों/दूतावासों के कर्मचारियों पर किया गया व्यय सम्मिलित है।

वर्ष 2006-07 के दौरान वेतन एवं भत्तों के विभिन्न संघटकों पर हुए व्यय का प्रतिशत दर्शाने वाला पाई-चार्ट



- राजपत्रित अधिकारियों का वेतन
- महंगाई भत्ता
- नगर प्रतिपूर्ति भत्ता
- परिवहन भत्ता
- अन्य प्रतिपूर्ति भत्ते

- अराजपत्रित अधिकारियों का वेतन
- मकान किराया भत्ता
- समयोपरि भत्ता
- चिकित्सा प्रभार की प्रतिपूर्ति

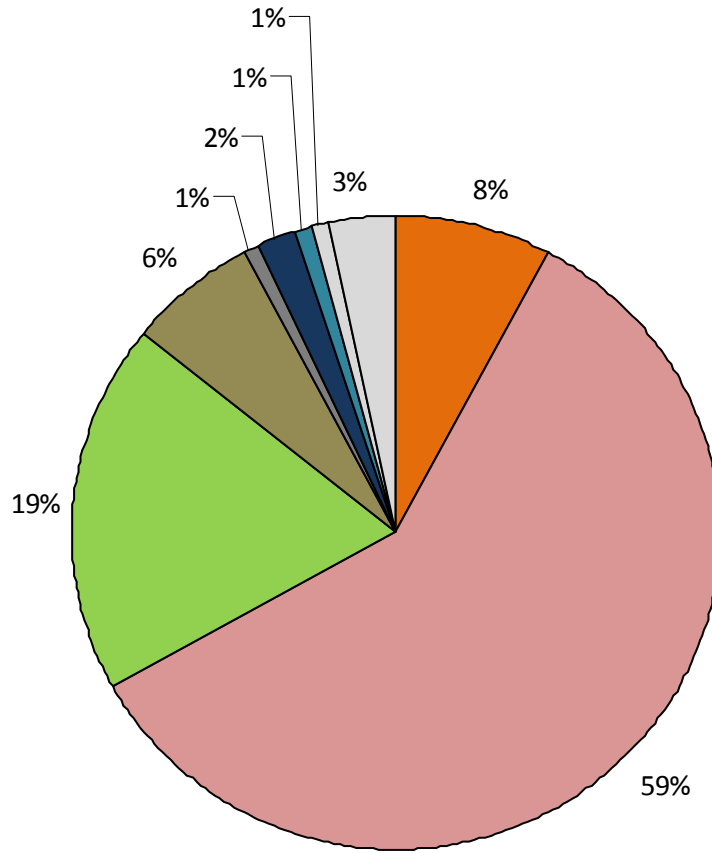
पिछले तीन वर्षों के दौरान संघ शासित क्षेत्रों के कर्मचारियों सहित केन्द्र सरकार के सिविल कर्मचारियों के वेतन एवं भत्तों पर हुए व्यय का संघटक-वार ब्यौरा

(करोड़ रुपए में)

क्र.सं.	वेतन/भत्ते	2004-05	2005-06	2006-07
1	2	3	4	5
1	राजपत्रित अधिकारियों का वेतन	2658.86	2903.97	3367.76
2	अराजपत्रित अधिकारियों का वेतन	24452.93	25096.97	25113.51
3	महंगाई भत्ता	5471.46	6013.01	8056.17
	उप-जोड़ (i)	32583.25	34013.95	36537.44
1	मकान किराया भत्ता	2685.72	2844.70	2717.21
2	नगर प्रतिपूर्ति भत्ता	409.03	429.42	422.59
3	समयोपरि भत्ता	849.84	939.55	810.16
4	परिवहन भत्ता	297.92	279.25	290.01
5	विशेष वेतन तथा प्रतिनियुक्ति (ड्यूटी) भत्ता	35.08	35.91	35.95
6	संयुक्त पहाड़ी क्षेत्र प्रतिपूर्ति भत्ता	17.50	13.22	14.45
7	बाल शिक्षा भत्ता	78.95	80.07	80.60
8	शिक्षा (ट्यूशन) शुल्क की प्रतिपूर्ति	21.52	20.80	23.20
9	चिकित्सा प्रभार की प्रतिपूर्ति	321.96	346.07	398.24
10	सावकाश यात्रा रियायत	154.55	204.57	188.25
11	अन्य प्रतिपूर्ति भत्ते	1197.49	1210.47	1407.93
	उप-जोड़ (ii)	6069.56	6404.03	6388.59
	कुल जोड़ (i) + (ii)	38652.81	40417.98	42926.03
	यात्रा भत्ता	1174.28	1261.93	1491.66

टिप्पणी : व्यय संबंधी आंकड़ों में उत्पादकता के आधार पर जुड़ा बोनस/तदर्थ बोनस, मानदेय तथा अर्जित अवकाश का नकदीकरण शामिल नहीं है।

वर्ष 2006-07 के दौरान संघ शासित क्षेत्रों के कर्मचारियों सहित वेतन एवं भत्तों के विभिन्न संघटकों पर किए गए व्यय की प्रतिशतता को दर्शाने वाला पाई-चार्ट



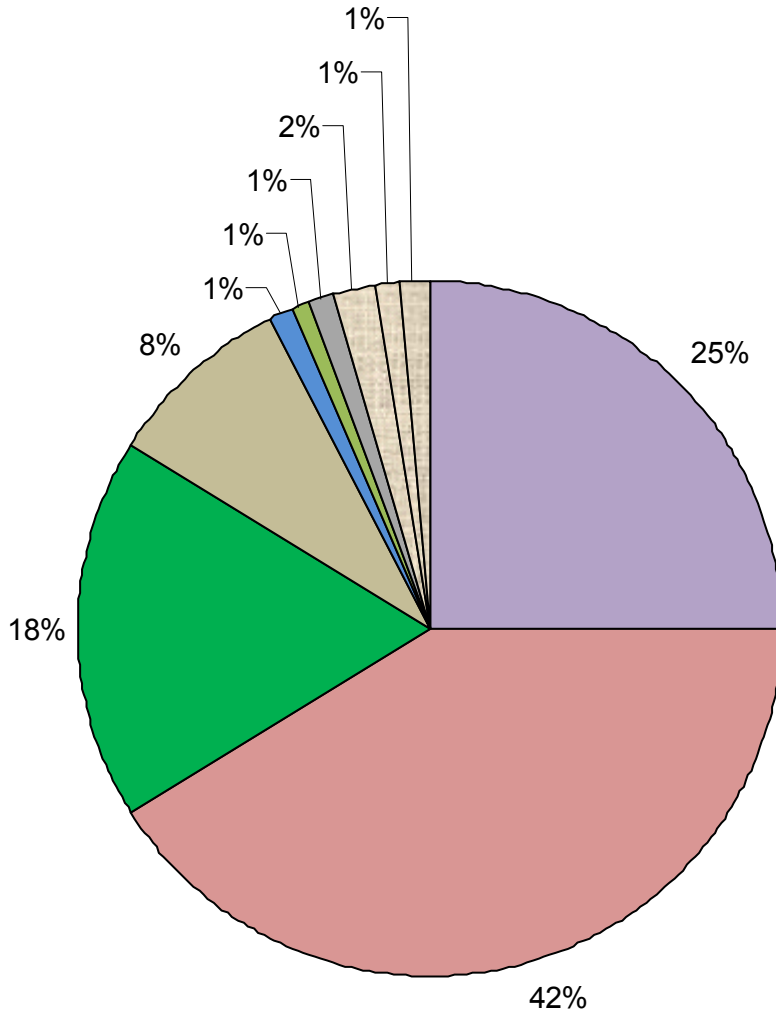
- | | |
|---|---|
| <ul style="list-style-type: none"> ■ राजपत्रित अधिकारियों का वेतन ■ महंगाई भत्ता ■ नगर प्रतिपूर्ति भत्ता ■ परिवहन भत्ता ■ अन्य प्रतिपूर्ति भत्ते | <ul style="list-style-type: none"> ■ अराजपत्रित अधिकारियों का वेतन ■ मकान किराया भत्ता ■ समयोपरि भत्ता ■ चिकित्सा प्रभार की प्रतिपूर्ति |
|---|---|

संघ शासित क्षेत्रों, रेल, रक्षा, डाक और गृह मंत्रालय के कर्मचारियों तथा
मिशनों के कर्मचारियों को छोड़कर, अन्य विभागों के कर्मचारियों के
वेतन एवं भत्तों पर किए गए व्यय का संघटक-वार विवरण

(करोड़ रुपए में)

क्र.सं.	वेतन/भत्ते	2004-05	2005-06	2006-07
1	2	3	4	5
1	राजपत्रित अधिकारियों का वेतन	1371.27	1504.88	1853.47
2	अराजपत्रित अधिकारियों का वेतन	3225.58	3358.77	3032.48
3	महंगाई भत्ता	743.41	973.90	1316.32
	उप-जोड़ (i)	5340.26	5837.55	6202.27
1	मकान किराया भत्ता	586.02	599.38	622.90
2	नगर प्रतिपूर्ति भत्ता	82.78	86.37	88.26
3	समयोपरि भत्ता	89.39	116.18	57.80
4	परिवहन भत्ता	74.31	75.21	80.77
5	विशेष वेतन तथा प्रतिनियुक्ति (ड्यूटी) भत्ता	10.32	10.09	11.86
6	संयुक्त पहाड़ी क्षेत्र प्रतिपूर्ति भत्ता	3.62	3.47	3.29
7	बाल शिक्षा भत्ता	0.76	1.67	1.44
8	शिक्षा (ट्यूशन) शुल्क की प्रतिपूर्ति	4.24	3.99	4.03
9	चिकित्सा प्रभार की प्रतिपूर्ति	107.40	118.22	149.69
10	सावकाश यात्रा रियायत	40.73	70.04	73.54
11	अन्य प्रतिपूर्ति भत्ते	115.98	161.23	108.68
	उप-जोड़ (ii)	1115.55	1245.85	1202.26
	कुल जोड़ (i)+ (ii)	6455.81	7083.40	7404.53
	यात्रा भत्ता	245.85	310.57	375.05

वर्ष 2006-07 के दौरान संघ शासित क्षेत्रों, रेल, रक्षा, डाक, गृह मंत्रालय को छोड़कर वेतन एवं भत्तों के विभिन्न संघटकों पर किए गए व्यय की प्रतिशतता को दर्शाने वाला पाई-चार्ट



- राजपत्रित अधिकारियों का वेतन
- महंगाई भत्ता
- नगर प्रतिपूर्ति भत्ता
- परिवहन भत्ता
- सावकाश यात्रा रियायत

- अराजपत्रित अधिकारियों का वेतन
- मकान किराया भत्ता
- समयोपरि भत्ता
- चिकित्सा प्रभार की प्रतिपूर्ति
- अन्य प्रतिपूर्ति भत्ते

रेल मंत्रालय के कर्मचारियों के वेतन एवं भत्तों पर किया गया व्यय

(करोड़ रुपए में)

क्र.सं.	वेतन/भत्ते	2004-2005	2005-2006	2006-2007
1	2	3	4	5
1	राजपत्रित अधिकारियों का वेतन	295.63	362.46	389.29
2	अराजपत्रित अधिकारियों का वेतन	10476.09	11028.33	10984.23
3	महंगाई भत्ता	2367.34	2392.07	3189.49
	उप-जोड़ (i)	13139.06	13782.86	14563.01
1	मकान किराया भत्ता	1167.66	1260.96	1184.82
2	नगर प्रतिपूर्ति भत्ता	166.72	177.70	168.77
3	समयोपरि भत्ता	232.52	279.07	304.88
4	परिवहन भत्ता	132.21	121.88	115.50
5	विशेष वेतन तथा प्रतिनियुक्ति (ड्यूटी) भत्ता	4.23	5.24	7.96
6	संयुक्त पहाड़ी क्षेत्र प्रतिपूर्ति भत्ता	0.20	0.44	0.69
7	बाल शिक्षा भत्ता	0.20	0.16	0.17
8	शिक्षा (ट्यूशन) शुल्क की प्रतिपूर्ति	9.74	10.25	13.86
9	चिकित्सा प्रभार की प्रतिपूर्ति	10.55	21.64	24.13
10	सावकाश यात्रा रियायत।	2.06	0.07	0.74
11	अन्य प्रतिपूर्ति भत्ते	571.65	434.43	758.26
	उप जोड़ (ii)	2297.74	2311.84	2579.78
	कुल जोड़ (i) + (ii)	15436.80	16094.70	17142.79
	यात्रा भत्ता	373.71	369.33	385.63

* रेल कर्मचारियों को निःशुल्क पास मिलते हैं।

रक्षा मंत्रालय के सिविल कर्मचारियों के वेतन एवं भत्तों पर किया गया व्यय

(करोड़ रुपए में)

क्र.सं.	वेतन/भत्ते	2004-2005	2005-2006	2006-2007
1	2	3	4	5
1	राजपत्रित अधिकारियों का वेतन	587.40	567.16	623.39
2	अराजपत्रित अधिकारियों का वेतन	3498.36	3360.66	3379.34
3	महंगाई भत्ता	675.95	743.37	1033.21
	उप-जोड़ (i)	4761.71	4671.19	5035.94
1	मकान किराया भत्ता	472.09	470.69	442.50
2	नगर प्रतिपूर्ति भत्ता	73.80	73.82	70.38
3	समयोपरि भत्ता	483.61	495.86	398.15
4	परिवहन भत्ता	46.03	42.96	58.33
5	विशेष वेतन तथा प्रतिनियुक्ति (ड्यूटी) भत्ता	7.13	8.62	4.49
6	संयुक्त पहाड़ी क्षेत्र प्रतिपूर्ति भत्ता	7.69	3.64	4.37
7	बाल शिक्षा भत्ता	0.53	0.63	0.58
8	शिक्षा (ट्यूशन) शुल्क की प्रतिपूर्ति	3.84	3.22	2.57
9	चिकित्सा प्रभार की प्रतिपूर्ति	85.98	85.58	99.55
10	सावकाश यात्रा रियायत	17.76	22.10	23.02
11	अन्य प्रतिपूर्ति भत्ते	96.31	95.55	53.34
	उप जोड़ (ii)	1294.77	1302.67	1157.28
	कुल जोड़ (i) + (ii)	6056.48	5973.86	6193.22
	यात्रा भत्ता	91.93	108.57	168.60

डाक विभाग के कर्मचारियों के वेतन एवं भत्तों पर किया गया व्यय

(करोड़ रुपए में)

क्र.सं.	वेतन/भत्ते	2004-2005	2005-2006	2006-2007
1	2	3	4	5
1	राजपत्रित अधिकारियों का वेतन	85.05	110.84	82.11
2	अराजपत्रित अधिकारियों का वेतन	2727.60	2393.96	2513.02
3	महंगाई भत्ता	716.26	601.15	790.51
	उप-जोड़ (i)	3528.91	3105.95	3385.64
1	मकान किराया भत्ता	244.91	283.19	253.21
2	नगर प्रतिपूर्ति भत्ता	31.59	31.58	28.22
3	समयोपरि भत्ता	32.34	35.35	34.54
4	परिवहन भत्ता	27.19	22.78	22.97
5	विशेष वेतन तथा प्रतिनियुक्ति (ड्यूटी) भत्ता	2.02	1.22	1.28
6	संयुक्त पहाड़ी क्षेत्र प्रतिपूर्ति भत्ता	1.59	1.57	1.38
7	बाल शिक्षा भत्ता	0.10	0.04	0.16
8	शिक्षा (ट्यूशन) शुल्क की प्रतिपूर्ति	1.96	1.94	1.63
9	चिकित्सा प्रभार की प्रतिपूर्ति	32.62	32.90	34.78
10	सावकाश यात्रा रियायत	15.85	13.21	13.38
11	अन्य प्रतिपूर्ति भत्ते	123.70	150.11	47.39
	उप जोड़ (ii)	513.87	573.89	438.94
	कुल जोड़ (i) + (ii)	4042.78	3679.84	3824.58
	यात्रा भत्ता	34.06	29.78	37.55

गृह मंत्रालय के कर्मचारियों के वेतन एवं भत्तों पर किया गया व्यय

(करोड़ रुपए में)

क्र.सं.	वेतन/भत्ते	2004-2005	2005-2006	2006-2007
1	2	3	4	5
1	राजपत्रित अधिकारियों का वेतन	211.18	258.59	306.85
2	अराजपत्रित अधिकारियों का वेतन	4034.40	4449.15	4670.57
3	महंगाई भत्ता	694.61	1008.35	1397.57
	उप-जोड़ (i)	4940.19	5716.09	6374.99
1	मकान किराया भत्ता	155.94	171.05	174.60
2	नगर प्रतिपूर्ति भत्ता	49.65	55.40	62.29
3	समयोपरि भत्ता	1.48	1.73	1.53
4	परिवहन भत्ता	16.96	13.30	9.14
5	विशेष वेतन तथा प्रतिनियुक्ति (ड्यूटी) भत्ता	8.32	9.05	9.55
6	संयुक्त पहाड़ी क्षेत्र प्रतिपूर्ति भत्ता	4.40	4.10	4.72
7	बाल शिक्षा भत्ता	19.04	22.44	25.06
8	शिक्षा (ट्यूशन) शुल्क की प्रतिपूर्ति	1.70	1.34	1.06
9	चिकित्सा प्रभार की प्रतिपूर्ति	45.92	48.55	53.26
10	सावकाश यात्रा रियायत	44.78	64.82	42.90
11	अन्य प्रतिपूर्ति भत्ते	218.19	299.94	352.41
	उप जोड़ (ii)	566.38	691.72	736.52
	कुल जोड़ (i) + (ii)	5506.57	6407.81	7111.51
	यात्रा भत्ता	359.47	371.19	451.31

संघ शासित क्षेत्र के प्रशासनों के कर्मचारियों के वेतन एवं भत्तों पर किया गया व्यय

(करोड़ रुपए में)

क्र. सं.	वेतन/भत्ते	2004-2005	2005-2006	2006-2007
1	2	3	4	5
1	राजपत्रित अधिकारियों का वेतन	76.96	76.72	92.97
2	अराजपत्रित अधिकारियों का वेतन	395.60	406.15	431.22
3	महंगाई भत्ता	81.65	101.37	144.65
	उप-जोड़ (i)	554.21	584.24	668.84
1	मकान किराया भत्ता	59.10	59.43	39.18
2	नगर प्रतिपूर्ति भत्ता	4.49	4.55	4.67
3	समयोपरि भत्ता	10.50	11.36	13.26
4	परिवहन भत्ता	1.22	3.12	3.30
5	विशेष वेतन तथा प्रतिनियुक्ति (ड्यूटी) भत्ता	3.06	1.69	0.81
6	बाल शिक्षा भत्ता	0.02	0.00	0.01
7	शिक्षा (ट्यूशन) शुल्क की प्रतिपूर्ति	0.04	0.06	0.05
8	चिकित्सा प्रभार की प्रतिपूर्ति	6.74	6.61	6.45
9	सावकाश यात्रा रियायत	0.63	0.64	0.84
10	अन्य प्रतिपूर्ति भत्ते	33.43	33.65	60.64
	उप जोड़ (ii)	119.23	121.11	129.21
	कुल जोड़ (i) + (ii)	673.44	705.35	798.05
	यात्रा भत्ता	11.35	14.33	15.21

विदेशों में भारतीय मिशनों के नियमित एवं स्थानीय तौर पर
भर्ती कर्मचारियों के वेतन एवं भत्तों पर हुआ व्यय

(करोड़ रुपए में)

क्र. सं.	वेतन/भत्ते	2004-2005	2005-2006	2006-2007
1	2	3	4	5
	भारत आधारित			
1	अधिकारियों का वेतन	31.37	23.32	19.68
2	स्थापना वेतन	16.91	17.93	20.61
	उप-जोड़ (i)	48.28	41.25	40.29
1	विदेश यात्रा	192.24	192.80	184.42
2	बाल शिक्षा भत्ता	58.30	55.13	53.18
3	छुट्टी पर घर जाने का किराया	32.74	33.69	33.83
4	चिकित्सा प्रभार की वापसी	32.75	32.57	30.38
5	अन्य प्रतिपूर्ति भत्ते	13.94	12.46	8.61
6	प्रतिनिधित्व अनुदान	15.14	14.50	11.93
	उप जोड़ (ii)	345.11	341.15	322.35
	स्थानीय तौर पर भर्ती			
1	वेतन	78.39	82.02	82.04
2	भत्ते	9.15	8.60	6.67
	उप जोड़ (iii)	87.54	90.62	88.71
	कुल जोड़ (i)+(ii)+(iii)	480.93	473.02	451.35
	यात्रा भत्ता *	93.20	104.08	110.60

* प्रधान मुख्य लेखा नियंत्रक द्वारा समेकित आंकड़े

शहरों के वर्गों के अनुसार संघ शासित क्षेत्रों सहित केन्द्र सरकार के
सिविल कर्मचारियों के मकान किराए भत्ते पर हुआ व्यय

(करोड़ रुपए में)

शहर की श्रेणी	मकान किराए भत्ते पर व्यय		
	2004-2005	2005-2006	2006-2007
ए + ए1	1589.62 (59.19)	1741.06 (61.20)	1666.28 (61.32)
बी - 1	383.75 (14.29)	321.15 (11.29)	310.99 (11.44)
बी - 2	301.61 (11.23)	321.08 (11.29)	300.22 (11.05)
सी	286.83 (10.68)	255.96 (9.00)	253.38 (9.33)
अवर्गीकृत	123.91 (4.61)	205.45 (7.22)	186.34 (6.86)
कुल	2685.72 (100.00)	2844.70 (100.00)	2717.21 (100.00)

नोट: कोष्ठकों में दिखाए गए आंकड़े मकान किराए भत्ते पर हुए कुल व्यय का प्रतिशत हैं।

मकान किराए भत्ते की दरें

शहरों/कस्बों का वर्गीकरण	मकान किराए भत्ते की दरें
ए-1	(मूल वेतन + महंगाई वेतन) का 30 प्रतिशत
ए, बी-1 तथा बी-2	(मूल वेतन + महंगाई वेतन) का 15 प्रतिशत
सी	(मूल वेतन + महंगाई वेतन) का 7.5 प्रतिशत
अवर्गीकृत	(मूल वेतन + महंगाई वेतन) का 5 प्रतिशत

शहरों के वर्गों के अनुसार संघ शासित क्षेत्रों के कर्मचारियों सहित केन्द्र सरकार के
सिविल कर्मचारियों के प्रतिपूर्ति (नगर) भत्ते पर व्यय

(करोड़ रुपए में)

नगर की श्रेणी	प्रतिपूर्ति (नगर) भत्ते पर व्यय		
	2004-2005	2005-2006	2006-2007
ए + ए1	250.74 (61.30)	245.70 (57.22)	269.39 (63.75)
बी-1	51.32 (12.55)	51.77 (12.06)	54.39 (12.87)
बी - 2	52.53 (12.84)	79.19 (18.44)	43.74 (10.35)
सी*	31.89 (7.80)	27.58 (6.42)	31.30 (7.40)
अवर्गीकृत*	22.54 (5.51)	25.18 (5.86)	23.78 (5.63)
कुल	409.02 (100.00)	429.42 (100.00)	422.60 (100.00)

नोट: कोष्ठक में दिए गए आंकड़े प्रतिपूर्ति (नगर) भत्ते पर कुल व्यय का प्रतिशत है।

* प्रतिपूर्ति (नगर) भत्ता, कुछ सी श्रेणी और अवर्गीकृत शहरों/नगरों में भी लागू है।

प्रतिपूर्ति (नगर) भत्ते की दरें

वेतन का रेंज**	शहरों के वर्गीकरण में नगर प्रतिपूर्ति भत्ते की राशि (रुपए प्रतिमाह)			
	ए-1	ए	बी-1	बी-2
3000/- रुपए से कम	90	65	45	25
3000-4499/- रुपए	125	95	65	35
4500-5999/- रुपए	200	150	100	65
6000/- और उससे अधिक	300	240	180	120

** वेतन में महंगाई भत्ता भी शामिल है।

परिवहन भत्ते की दरें

कर्मचारियों का वेतन	प्रतिमाह परिवहन भत्ते की दर (रुपए में)	
	ए-1/ए श्रेणी शहर	अन्य स्थान
8000-13500 रुपए या इससे अधिक के वेतनमान में वेतन आहरण करने वाले कर्मचारी	800	400
6500-6900 रुपए या इससे अधिक लेकिन 8000-13500 रुपए से कम वेतनमान में वेतन आहरण करने वाले कर्मचारी	400	200
6500-6900 रुपए से कम वेतनमान में वेतन आहरण करने वाले कर्मचारी	100	75

केन्द्रीय मंत्रालयों/विभागों द्वारा 2006-2007 की अवधि के दौरान सिविल कर्मचारियों के वेतन एवं भत्तों पर किया गया व्यय

(करोड़ रुपए में)

क्र. सं.	मंत्रालय/विभाग	वेतन	महंगाई भत्ता	सकान किराया भत्ता	नगर प्रतिभूति भत्ता	समयोपरि भत्ता	परिवहन भत्ता	अन्य	कुल	यात्रा भत्ता	बोनस	मानदेय	अर्जित अवकाश का नकदीकरण
1	2	3	4	5	6	7	8	9	10	11	12	13	14
1	कृषि अनुसंधान एवं शिक्षा	0.67	0.18	0.08	0.01	0.01	0.02	0.02	0.99	0.13	0.01	0.00	0.05
2	कृषि एवं सहकारिता	58.90	17.10	8.17	1.28	0.43	1.11	3.96	90.95	5.16	0.99	0.29	1.72
3	पशुपालन एवं डेयरी	37.02	10.15	4.64	0.90	0.56	0.45	3.25	56.97	1.31	0.98	0.11	2.60
4	आणविक ऊर्जा	457.30	120.84	39.69	6.85	15.55	2.58	54.88	697.69	36.02	9.36	0.33	15.61
5	आयुष	3.23	0.89	0.55	0.05	0.01	0.03	0.26	5.02	0.52	0.03	0.00	0.10
6	जैव प्रौद्योगिकी	2.90	0.80	0.46	0.04	0.04	0.03	0.16	4.43	1.15	0.03	0.03	0.00
7	रसायन एवं पेट्रोसायन	4.17	1.15	0.70	0.09	0.09	0.10	0.26	6.56	1.23	0.04	0.10	0.16
8	नागर विमानन	13.89	3.82	1.28	0.22	0.19	0.13	0.93	20.46	1.84	0.21	0.03	0.18
9	कोयला	4.24	1.17	0.68	0.10	0.05	0.08	0.28	6.60	0.77	0.06	0.00	0.13
10	वाणिज्य	90.47	25.15	15.11	2.24	1.49	1.61	4.72	140.79	16.12	1.85	0.34	1.99
11	उपभोक्ता मामले	13.73	3.83	2.78	0.31	0.10	0.37	0.79	21.91	1.16	0.21	0.11	0.23
12	कम्पनी कार्य	21.88	6.04	1.94	0.32	0.11	0.20	1.43	31.92	1.34	0.36	0.11	0.55
13	संस्कृति	74.53	20.85	9.37	1.35	0.82	0.92	6.71	114.55	5.26	2.25	0.17	2.06
14	स्वा (सिविल)	4002.73	1033.21	442.50	70.38	398.15	58.33	187.92	6193.22	168.60	97.73	1.41	89.19
15	पूर्वोत्तर क्षेत्र विकास	3.00	0.83	0.45	0.04	0.07	0.03	0.21	4.63	0.65	0.04	0.01	0.10
16	विनिवेश	0.89	0.24	0.12	0.02	0.01	0.02	0.01	1.31	0.02	0.03	0.00	0.03
17	पेयजल आपूर्ति	0.73	0.20	0.11	0.01	0.01	0.01	0.05	1.12	0.42	0.01	0.00	0.00
18	भूमि विज्ञान	72.17	20.80	10.24	1.70	2.71	1.17	5.06	113.85	3.66	1.11	0.14	0.99
19	आर्थिक कार्य	29.77	8.39	4.81	0.62	0.47	0.60	2.46	47.12	3.75	0.51	0.24	0.41
20	पर्यावरण एवं वन	39.70	11.02	5.30	0.78	1.17	0.53	3.11	61.61	6.90	0.90	0.06	0.81
21	व्यय	10.17	2.79	1.44	0.25	0.22	0.21	0.66	15.74	0.84	0.15	0.07	0.33
22	विदेश II	38.95	10.65	6.99	0.96	0.29	0.76	2.10	60.70	24.43	0.68	0.03	1.89
23	उर्वरक	3.91	1.01	0.60	0.10	0.09	0.09	0.25	6.05	0.45	0.05	0.11	0.20
24	खाद्य एवं सार्वजनिक वितरण	15.97	4.45	2.12	0.34	0.30	0.31	1.05	24.54	1.44	0.28	0.09	0.55
25	खाद्य प्रसंस्करण उद्योग	2.77	0.77	0.40	0.06	0.05	0.07	0.19	4.31	0.58	0.03	0.02	0.25

क्र. सं.	मंत्रालय/विभाग	वेतन	महंगाई भत्ता	मकान किराया भत्ता	नगर प्रतिपूर्ति भत्ता	समयोपरि भत्ता	परिवहन भत्ता	अन्य	कुल	यात्रा भत्ता	बोनस	मानदेय	अर्जित अवकाश का नकदीकरण
1	2	3	4	5	6	7	8	9	10	11	12	13	14
26	स्वास्थ्य एवं परिवार कल्याण	331.11	91.43	33.11	4.90	1.05	2.98	29.68	494.26	10.50	4.30	0.40	9.93
27	भारी उद्योग	2.87	0.81	0.46	0.07	0.07	0.08	0.27	4.63	0.67	0.05	0.04	0.07
28	उच्च शिक्षा	18.34	5.07	2.56	0.27	0.18	0.16	1.63	28.21	2.01	0.26	0.03	0.55
29	गृह	4977.42	1397.57	174.60	62.29	1.53	9.14	488.96	7111.51	451.31	156.29	2.43	73.37
30	आवास एवं शहरी निर्धनता उपशमन	1.08	0.30	0.17	0.02	0.04	0.01	0.07	1.69	0.32	0.03	0.00	0.04
31	भारतीय लेखापरीक्षा एवं लेखा	653.24	181.57	97.34	11.31	0.17	10.64	32.66	986.93	51.00	10.21	2.95	20.38
32	औद्योगिक नीति एवं संवर्धन	30.94	8.57	4.72	0.73	0.37	0.84	1.61	47.78	2.03	0.57	0.10	0.61
33	सूचना एवं प्रसारण	58.00	15.52	8.15	1.38	0.71	1.16	3.50	88.42	4.47	0.87	0.36	0.77
34	सूचना प्रौद्योगिकी	91.21	22.91	11.24	1.14	0.28	2.71	4.54	134.03	6.68	0.35	0.30	0.81
35	श्रम एवं रोजगार	84.67	23.10	9.42	1.54	0.56	1.40	6.04	126.73	5.85	1.52	0.39	2.00
36	भूमि संसाधन	1.43	0.40	0.21	0.02	0.03	0.01	0.09	2.19	0.32	0.02	0.00	0.00
37	विधि एवं न्याय	29.43	7.95	4.29	0.66	0.23	0.60	1.90	45.06	1.67	0.42	0.26	0.22
38	माइक्रो, लघु एवं मध्यम उद्यम	26.41	7.35	4.37	0.53	0.08	0.62	1.70	41.06	1.21	0.37	0.04	0.43
39	खान	147.39	39.84	21.72	3.61	0.39	4.21	7.00	224.16	14.44	2.49	0.18	0.72
40	अल्पसंख्यक मामले	2.48	0.68	0.40	0.04	0.03	0.02	0.17	3.82	0.41	0.03	0.00	0.09
41	नवीन एवं नवीकरणीय ऊर्जा	5.98	1.68	0.87	0.12	0.09	0.15	0.20	9.09	1.65	0.06	0.03	0.21
42	समुद्रपारीय भारतीय मामले	1.31	0.36	0.21	0.02	0.01	0.01	0.12	2.04	0.92	0.03	0.00	0.05
43	पंचायती राज	1.09	0.30	0.15	0.02	0.17	0.03	0.21	1.97	0.30	0.01	0.00	0.00
44	संसदीय मामले	1.65	0.46	0.28	0.05	0.05	0.04	0.11	2.64	0.77	0.02	0.01	0.05
45	कार्मिक लोक शिकायत एवं पेंशन	86.08	24.65	11.73	1.69	0.52	1.37	13.31	139.35	6.87	1.35	0.42	1.02
46	पेट्रोलियम एवं प्राकृतिक गैस	3.53	0.97	0.53	0.05	0.09	0.03	0.24	5.44	0.97	0.03	0.01	0.18
47	योजना आयोग	15.83	4.32	2.43	0.37	0.19	0.42	1.33	24.89	3.56	0.21	0.03	0.00
48	डाक	2595.13	790.51	253.21	28.22	34.54	22.97	100.00	3824.58	37.55	212.97	4.54	89.96
49	विद्युत	28.25	7.80	2.81	0.46	0.12	0.32	1.14	40.90	4.54	0.53	0.04	0.71
50	राष्ट्रपति सचिवालय	3.19	0.88	0.11	0.09	0.09	0.03	0.24	4.63	0.01	0.06	0.05	0.02
51	प्रधानमंत्री कार्यालय	5.30	1.46	0.69	0.15	0.29	0.12	0.51	8.52	1.20	0.10	0.00	0.12
52	सार्वजनिक उद्यम	1.34	0.38	0.14	0.02	0.05	0.01	0.08	2.02	0.30	0.02	0.00	0.00
53	रेलवे	11373.52	3189.49	1184.82	168.77	304.88	115.50	805.81	17142.79	385.63	679.19	20.97	173.94

क्र. सं.	मंत्रालय/विभाग	वेतन	महंगाई भत्ता	मकान किराया भत्ता	नगर प्रतिपूर्ति भत्ता	समयोपरि भत्ता	परिवहन भत्ता	अन्य	कुल	यात्रा भत्ता	बोनस	मानदेय	अर्जित अवकाश का नकदीकरण
1	2	3	4	5	6	7	8	9	10	11	12	13	14
54	राजस्व	1252.84	341.15	180.77	23.66	20.37	23.03	71.03	1912.85	54.83	18.26	2.03	20.95
55	सड़क परिवहन एवं राजमार्ग	21.22	5.90	3.01	0.42	0.09	0.37	1.05	32.06	1.29	0.28	0.13	0.63
56	ग्रामीण विकास	7.14	1.97	1.14	0.18	0.12	0.01	0.41	10.97	1.95	0.08	0.05	0.09
57	स्कूली शिक्षा एवं साक्षरता	2.44	0.67	0.39	0.04	0.04	0.02	0.29	3.89	0.83	0.04	0.00	0.07
58	विज्ञान एवं प्रौद्योगिकी	95.61	26.67	9.72	1.52	0.30	1.24	7.65	142.71	7.69	2.00	0.31	0.56
59	जहाजरानी	21.70	5.65	1.95	0.29	0.08	0.24	3.17	33.08	2.86	0.36	0.07	0.49
60	सामाजिक न्याय एवं अधिकारिता	8.59	2.37	0.76	0.13	0.13	0.08	0.62	12.68	1.64	0.12	0.01	0.25
61	अंतर्देशीय	238.65	59.65	20.70	3.03	1.26	2.83	34.81	360.93	27.62	1.57	0.07	11.78
62	सांख्यिकीय एवं कार्यक्रम कार्यान्वयन	67.58	18.33	10.35	1.21	0.09	1.33	3.76	102.65	6.24	0.82	0.09	1.90
63	इस्पात	5.01	1.38	1.02	0.13	0.08	0.12	0.49	8.23	0.59	0.07	0.10	0.54
64	दूरसंचार	30.76	10.46	4.67	0.59	0.29	0.64	1.75	49.16	2.86	0.36	0.04	0.00
65	वस्त्र	52.29	14.43	7.13	0.87	0.90	0.60	2.66	78.88	4.42	0.54	0.21	1.31
66	पर्यटक	5.31	1.48	0.94	0.13	0.07	0.11	0.36	8.40	1.12	0.08	0.06	0.10
67	जनजातीय मामले	2.69	0.86	0.50	0.05	0.05	0.03	0.22	4.40	0.59	0.04	0.01	0.10
68	संघ लोक सेवा आयोग	19.27	5.36	3.44	0.56	0.12	0.48	1.68	30.91	1.44	0.34	0.76	0.70
69	शहरी विकास	281.17	59.56	21.11	4.65	2.55	7.63	9.58	386.25	8.05	2.82	0.54	2.05
70	उप राष्ट्रपति सचिवालय	0.46	0.13	0.04	0.01	0.05	0.01	0.03	0.73	0.04	0.01	0.00	0.00
71	जल संसाधन	128.86	35.29	17.24	2.41	0.30	2.40	11.01	197.51	11.19	1.93	0.27	4.44
72	महिला एवं बाल विकास	6.96	1.96	1.26	0.42	0.05	0.16	0.31	11.12	0.96	0.12	0.04	0.47
73	युवा मामले तथा खेल	4.22	1.17	0.61	0.07	0.10	0.06	0.31	6.54	1.02	0.08	0.01	0.02
कुल		27834.68	7727.10	2678.02	417.93	796.84	286.73	1935.03	41676.33	1418.14	1220.18	42.18	542.83

॥ विदेश मिशनों को छोड़कर

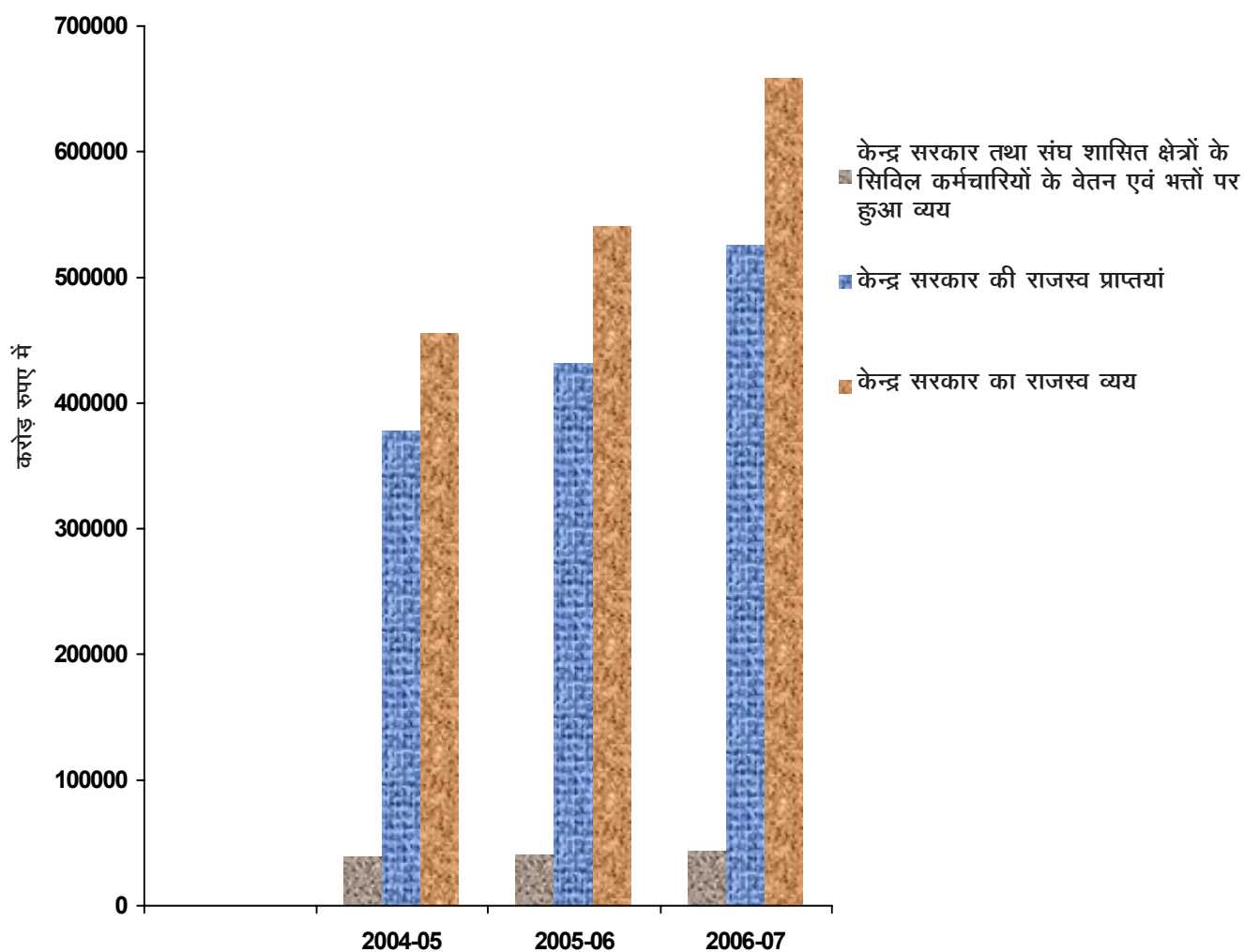
राजस्व प्राप्तियों तथा राजस्व व्यय की प्रतिशतता के रूप में संघ शासित क्षेत्रों के कर्मचारियों सहित केन्द्र सरकार के सिविल कर्मचारियों के वेतन और भत्तों पर हुआ व्यय

(करोड़ रुपए में)

वर्ष	केन्द्र सरकार तथा संघ शासित क्षेत्रों के सिविल कर्मचारियों के वेतन एवं भत्तों पर हुआ व्यय	केन्द्र सरकार की राजस्व प्राप्तियां	केन्द्र सरकार का राजस्व व्यय	प्रतिशतता के रूप में वेतन एवं भत्तों पर हुआ व्यय	
				राजस्व प्राप्तियां	राजस्व व्यय
2004-05	38653	376871	455571	10.26	8.48
2005-06	40418	430940	540637	9.38	7.48
2006-07	42926	525393	658240	8.17	6.52

टिप्पणी: उपर्युक्त व्यय प्राप्तियों तथा राजस्व व्यय की संख्याएं संसद के समक्ष यथा प्रस्तुत केन्द्र सरकार के वार्षिक वित्तीय विवरण में से ली गई हैं। राजस्व प्राप्तियों तथा राजस्व व्यय में रेलवे भी शामिल है।

राजस्व प्राप्ति एवं राजस्व व्यय की तुलना में वेतन एवं भत्तों पर हुआ व्यय



01.03.2007 को यथा-विद्यमान केन्द्र सरकार के सिविल कर्मचारियों (राजपत्रित/अराजपत्रित) की समूह-वार और हैसियत-वार अनुमानित संख्या

क्र. सं.	मंत्रालय/विभाग	मोजूदा पदों की संख्या																	
		स्वीकृत पदों की संख्या								मोजूदा पदों की संख्या									
		1	2	3	4	5	6	7	8	9	10	11	12	13	14	15	16		
		ए(जी)*	बी(जी)	बी(एनजी)	सी(एनजी)	डी(एनजी)	अवर्गीकृत	कुल	ए(जी)*	बी(जी)	बी(एनजी)	सी(एनजी)	डी(एनजी)	अवर्गीकृत	कुल				
1	कृषि अनुसंधान एवं शिक्षा	14	6	7	15	6	48	14	6	6	10	6	42	691	580	652	3041	1501	6465
2	कृषि एवं सहकारिता II	310	226	139	1918	2554	5147	210	174	106	1478	2226	4194	8799	817	7476	10956	4669	32717
3	पशुपालन एवं डेयरी	88	7	20	86	75	276	60	1	8	47	61	177	39	22	28	49	41	179
4	परमाणु ऊर्जा	52	29	38	68	41	228	49	84	4	54	59	250	63	35	71	43	63	281
5	आयुष	72	40	79	72	68	331	229	76	86	551	193	1135	34	35	38	148	94	349
6	जैव-प्रौद्योगिकी	43	43	50	197	102	435	501	663	946	2828	1263	6201	164	161	91	406	253	1075
7	मंत्रिमंडल सचिवालय	625	745	1027	3268	1359	7024	274	203	92	1024	356	1949	368	357	935	3263	7367	12290
8	रसायन एवं पेट्रोसायन	13628	12084	14366	238298	200272	478648	13046	11723	11057	176854	152038	364718	48	37	23	18	92	48
9	नागर विमानन	48	27	19	116	57	267	37	23	18	92	48	218	15	5	10	10	11	51
10	कोयला	19	8	13	10	11	61	15	5	10	10	11	51	9	10	14	18	9	60
11	वाणिज्य	11	12	15	25	9	72	440	1129	1156	2317	1625	6667	440	1129	1156	2317	1625	6667
12	उपभोक्ता मामले	453	1205	1345	3271	2121	8395	412	161	451	862	581	2467	412	161	451	862	581	2467
13	कम्पनी मामले	43	54	76	155	93	421	43	54	76	155	93	421	470	287	380	1761	1452	4350
14	संस्कृति II	504	310	393	1964	1843	5014	1139	122	149	116	204	885	178	194	154	372	241	1139
15	रक्षा (सिविल)	1216	773	2096	1993	1193	7271	1104	744	1955	1473	982	6258	45	45	81	92	60	323
16	पूर्वोत्तर क्षेत्र विकास	45	45	81	92	60	323	42	42	68	57	55	264	133	188	179	700	527	1727
17	विनिवेश	133	188	179	700	527	1727	95	170	151	550	467	1433						
18	पेयजल आपूर्ति																		
19	भूमि विज्ञान																		
20	आर्थिक कार्य विभाग																		
21	चुनाव आयोग II																		
22	पर्यावरण एवं वन																		
23	व्यय																		
24	विदेश																		
25	उर्वरक																		
26	खाद्य एवं सार्वजनिक वितरण																		

स्वीकृत पदों की संख्या

मौजूदा पदों की संख्या

क्र. सं.	मंत्रालय/विभाग	स्वीकृत पदों की संख्या										मौजूदा पदों की संख्या											
		1	2	3	4	5	6	7	8	9	कुल	ए(जी)*	बी(जी)	बी(एनजी)	सी(एनजी)	डी(एनजी)	अवर्गीकृत	कुल	ए(जी)*	बी(जी)	बी(एनजी)	सी(एनजी)	डी(एनजी)
27	खाद्य एवं प्रसंस्करण उद्योग	66	61	36	88	47	298	42	47	27	73	31	220										
28	स्वास्थ्य एवं परिवार कल्याण II	2945	803	1295	11323	10526	26892	2945	803	1295	11323	10526	26892										
29	भारी उद्योग	37	36	40	83	57	253	34	35	36	62	57	224										
30	उच्च शिक्षा	172	195	433	526	312	1638	172	161	389	479	293	1494										
31	गृह	14898	2788	18969	683888	53863	774406	11457	2302	13821	627655	46581	701816										
32	आवास एवं शहरी निर्धनता उपशमन	17	8	45	53	16	139	16	5	44	42	7	114										
33	भारतीय लेखापरीक्षा एवं लेखा	695	13731	2590	38713	6398	62127	598	11461	3883	29418	5616	50976										
34	औद्योगिक नीति एवं संवर्धन II	450	262	263	1098	821	2894	450	262	263	1098	821	2894										
35	सूचना एवं प्रसारण	422	848	423	3270	1707	6670	290	593	315	2625	1451	5274										
36	सूचना प्रौद्योगिकी II	2950	886	310	629	413	5188	2950	886	310	629	413	5188										
37	श्रम एवं रोजगार	1236	944	667	4175	2453	9475	830	801	495	3556	2089	7771										
38	भूमि संसाधन	28	19	26	31	19	123	23	18	17	27	19	104										
39	विधि एवं न्याय	330	301	272	908	412	2223	261	237	213	782	391	1884										
40	माइक्रो, लघु एवं मध्यम उद्यम	419	498	96	1514	628	3155	250	390	72	1126	547	2385										
41	खान	3147	737	1255	8724	4167	18030	1766	562	858	5522	3100	11808										
42	अल्पसंख्यक मामले	44	22	31	86	56	239	43	19	29	55	47	193										
43	नवीन एवं नवीकरणीय ऊर्जा II	106	35	52	138	61	392	106	35	52	138	61	392										
44	समुद्रपारीय भारतीय मामले	30	23	38	63	41	195	29	22	24	42	38	155										
45	पंचायती राज	22	19	19	23	18	101	14	14	15	12	9	64										
46	संसदीय मामले	17	22	30	52	33	154	16	22	30	51	33	152										
47	कार्मिक, लोक शिकायत एवं पेंशन	1184	566	560	6351	1142	9803	815	485	455	5124	1063	7942										
48	पेट्रोलियम एवं प्राकृतिक गैस	50	62	63	85	70	330	48	52	53	75	58	286										
49	योजना आयोग	342	116	203	362	322	1345	258	60	190	319	309	1136										
50	डक II	737	3759	3284	173112	39189	220081	737	3759	3284	173112	39189	220081										
51	विद्युत	627	241	156	742	271	2037	546	240	139	567	251	1743										
52	राष्ट्रपति सचिवालय	28	36	61	97	97	319	25	36	61	91	73	286										
53	प्रधानमंत्री कार्यालय	49	172	12	150	169	552	43	149	7	131	138	468										

क्र. सं.	मंत्रालय/विभाग	स्वीकृत पदों की संख्या										मौजूदा पदों की संख्या									
		ए(जी)*					बी(एनजी)					सी(एनजी)					डी(एनजी)				
		3	4	5	6	7	8	9	कुल	10	11	12	13	14	15	16	कुल				
54	सार्वजनिक उद्यम	24	9	20	42	33		128	19	11	11	32	26			99					
55	रेलवे	8894	7452		1004852	555536	1576734		7960	7820		906648	484002		1406430						
56	राजस्व	7623	21641	582	78739	28272	136857		5775	19862	530	57306	25363		108836						
57	सड़क परिवहन एवं राजमार्ग	323	131	364	618	441	1877		269	126	337	532	435		1699						
58	ग्रामीण विकास	80	105	37	232	120	574		68	88	29	183	111		479						
59	स्कूली शिक्षा एवं साक्षरता	130	4	103	100	79	416		109	1	103	64	73		350						
60	विज्ञान एवं प्रौद्योगिकी	1185	2020	1607	10645	7564	4 23025		765	1854	1351	7904	6118	4	17996						
61	जहाजरानी	296	140	406	1410	823	3075		205	125	375	1074	645		2424						
62	सामाजिक न्याय एवं अधिकारिता	120	112	135	250	143	760		97	102	125	217	136		677						
63	अंतरिक्ष	6796	427	2731	3720	806	14480		6617	428	2434	3317	741		13537						
64	सांख्यिकीय एवं कार्यक्रम कार्यान्वयन	464	1528	735	3143	779	6649		303	1280	698	2519	688		5488						
65	इस्पात	49	66	62	156	81	414		48	62	59	112	77		358						
66	दूरसंचार II	484	199	565	588	329	2165		484	199	565	588	329		2165						
67	वस्त्र	317	221	310	3302	751	4901		268	201	258	3050	698		4475						
68	पर्यटन	57	88	65	251	130	591		52	84	62	246	126		570						
69	जनजातीय मामले	58	39	57	83	49	286		40	27	46	60	41		214						
70	संघ लोक सेवा आयोग	190	229	455	628	582	2084		166	219	360	598	435		1778						
71	शहरी विकास	2492	1505	2216	16957	5209	28379		2201	1268	1740	13402	4165		22776						
72	उप-राष्ट्रपति सचिवालय	6	5		29	19	59		5	3		27	17		52						
73	जल संसाधन	1620	1232	1069	5969	3431	13321		1330	1037	939	4709	2787		10802						
74	महिला एवं बाल विकास	78	71	79	297	178	703		68	66	63	267	175		639						
75	युवा मामले एवं खेल	42	75	60	219	83	479		38	63	47	167	77		392						
कुल		91750	83147	73253	2343359	955024	4 3546537		78987	76093	62500	2075497	816193	4	3109274						

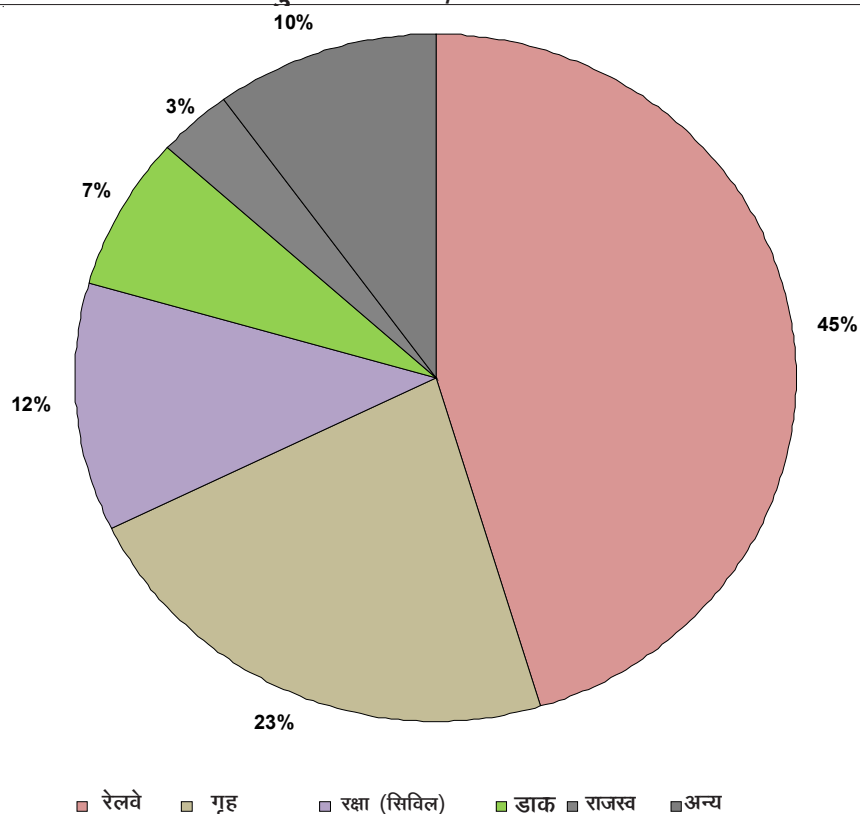
* कुछ अराजकपत्रित पद भी शामिल हैं।

** स्वीकृत पद संख्या अनंतिम है।

प्रमुख मंत्रालयों/विभागों में 01.03.2007 को यथा-विद्यमान केन्द्र सरकार के नियमित सिविल कर्मचारियों की अनुमानित संख्या का समूहवार व हैसियतवार विवरण (संघ शासित क्षेत्रों के कर्मचारियों को छोड़कर)

मंत्रालय/विभाग	स्वीकृत पदों की संख्या							मौजूदा पदों की संख्या						
	ए*	बी (जी)	बी (एनजी)	सी (एनजी)	डी (एनजी)	अवर्गीकृत	कुल	ए*	बी (जी)	बी (एनजी)	सी (एनजी)	डी (एनजी)	अवर्गीकृत	कुल
1	2	3	4	5	6	7	8	9	10	11	12	13	14	15
रेलवे	8894 (9.69)	7452 (8.96)	0	1004852 (42.88)	555536 (58.17)		1576734 (44.46)	7960 (10.08)	7820 (10.28)		906648 (43.68)	484002 (59.30)		1406430 (45.23)
गृह	14898 (16.24)	2788 (3.35)	18969 (25.90)	683888 (29.18)	53863 (5.64)		774406 (21.83)	11457 (14.50)	2302 (3.02)	13821 (22.11)	627655 (30.24)	46581 (5.71)		701816 (22.57)
रक्षा (सिविल)	13628 (14.86)	12084 (14.53)	14366 (19.61)	238298 (10.17)	200272 (20.97)		478648 (13.50)	13046 (16.52)	10408 (13.68)	12372 (19.80)	176854 (8.53)	152038 (18.63)		364718 (11.73)
डाक	737 (0.80)	3759 (4.52)	3284 (4.48)	173112 (7.39)	39189 (4.10)		220081 (6.21)	737 (0.93)	3759 (4.94)	3284 (5.25)	173112 (8.34)	39189 (4.80)		220081 (7.08)
राजस्व	7623 (8.31)	21641 (26.03)	582 (0.79)	78739 (3.36)	28272 (2.96)		136857 (3.86)	5775 (7.31)	19862 (26.10)	530 (0.85)	57306 (2.76)	25363 (3.10)		108836 (3.50)
अन्य	45970 (50.10)	35423 (42.61)	36052 (49.22)	164470 (7.02)	77892 (8.16)	4 (100.00)	359811 (10.14)	40012 (50.66)	31942 (41.98)	32493 (51.99)	133922 (6.45)	69020 (8.46)	4 (100.00)	307393 (9.89)
कुल	91750	83147	73253	2343359	955024	4	3546537	78987	76093	62500	2075497	816193	4	3109274

मार्च, 2007 को यथाविद्यमान प्रमुख मंत्रालयों/विभागों में पदधारित कर्मचारियों की संख्या



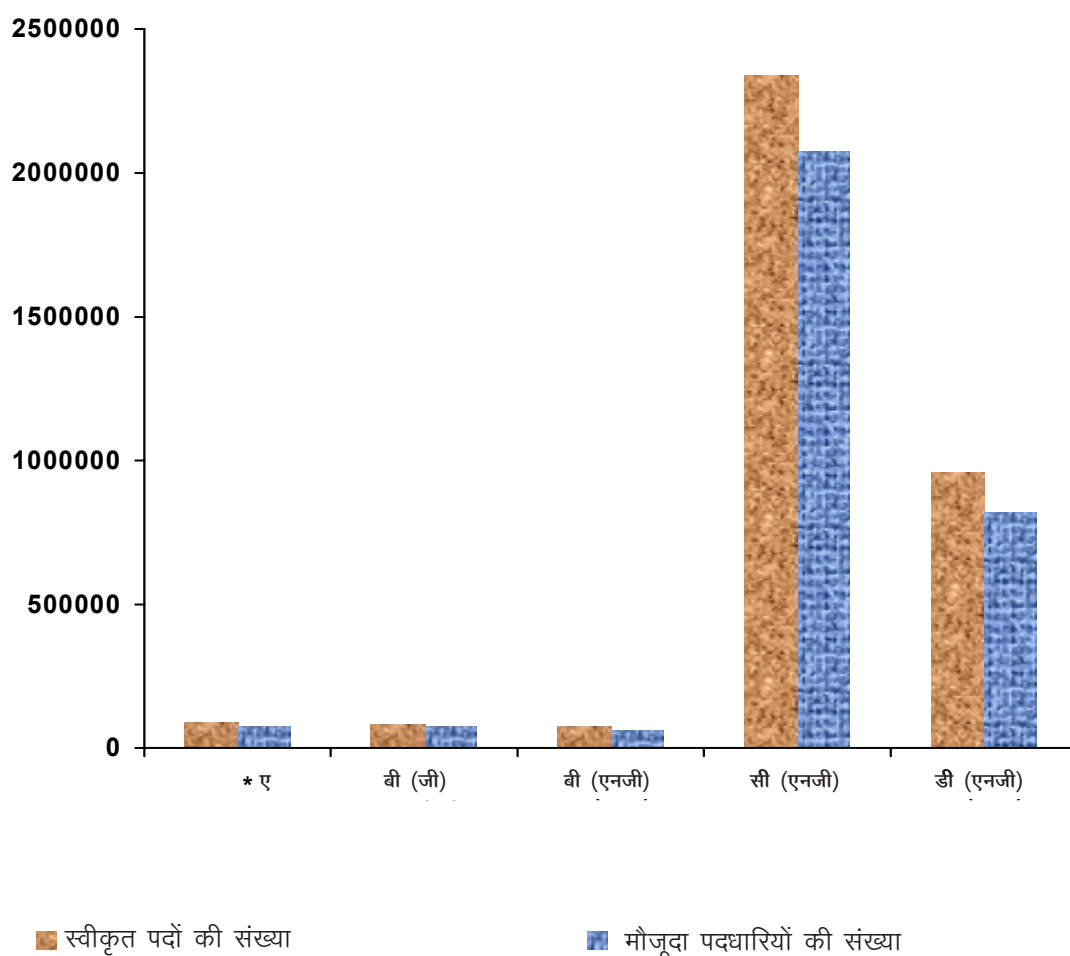
* कुछ अराजपत्रित पद भी शामिल हैं।

- टिप्पणी: (i) कोष्ठक में दी गई संख्याएं कुल की प्रतिशतता को दर्शाती हैं।
(ii) गृह मंत्रालय के आंकड़ों में दिल्ली पुलिस शामिल नहीं है।

01.03.2007 को यथा विद्यमान समूहवार स्वीकृत पदों, उन पर विद्यमान पदधारकों, रिक्तियों एवं कुल स्वीकृत पदों की तुलना में रिक्तियों की प्रतिशतता

समूह	स्वीकृत पदों की संख्या	मौजूदा पदधारियों की संख्या	रिक्त पदों की संख्या	समूह में कुल स्वीकृत पदों में से रिक्त पदों की प्रतिशतता
1	2	3	4	5
ए *	91750	78987	12763	13.91
बी (जी)	83147	76093	7054	8.48
बी (एनजी)	73253	62500	10753	14.68
सी (एनजी)	2343359	2075497	267862	11.43
डी (एनजी)	955024	816193	138831	14.54
अवर्गीकृत	4	4	0	0
कुल	3546537	3109274	437263	12.33

विभिन्न समूहों में स्वीकृत पदों तथा उन पर विद्यमान पदधारियों की संख्या



* कुछ अराजपत्रित पद भी शामिल हैं।

केन्द्र सरकार तथा संघ शासित क्षेत्रों के प्रशासनों में 01.03.2007 को यथा-विद्यमान
नियमित सिविल कर्मचारियों का पदों के समूह के अनुसार विभाजन

क्र. सं.	केन्द्र सरकार/संघ शासित क्षेत्रों के प्रशासन	पदों का समूह				
		क	ख	ग	घ	कुल
1	2	3	4	5	6	7
1	केन्द्र सरकार	78987 (2.54)	138593 (4.46)	2075497 (66.75)	816197 (26.25)	3109274 (100.00)
2	संघ शासित प्रशासन	1389 (2.36)	2972 (5.05)	39551 (67.14)	14991 (25.45)	58903 (100.00)
	कुल	80376 (2.54)	141565 (4.47)	2115048 (66.76)	831188 (26.23)	3168177 (100.00)

केन्द्रीय पुलिस बलों की नफरी (स्वीकृत पदों की संख्या/धारित पदों की संख्या)

क्र. सं.	केन्द्रीय पुलिस बलों के नाम	स्वीकृत पदों की संख्या (01 मार्च को यथाविद्यमान)			धारित पदों की संख्या (01 मार्च को यथाविद्यमान)		
		2005	2006	2007	2005	2006	2007
1		2	3	4	5	6	7
1	सीमा सुरक्षा बल (बी.एस.एफ)	208937	208920	209361	204166	205662	203414
2	केन्द्रीय रिजर्व पुलिस बल (सीआरपीएफ)	248690	248689	260873	222971	226578	244858
3	केन्द्रीय औद्योगिक सुरक्षा बल (सीआईएसएफ)	94162	95963	96503	87703	87425	89546
4	भारत तिब्बत सीमा पुलिस (आईटीबीपी)	36324	36297	42726	34957	34003	34019
5	असम राईफल्स	63782	67443	67443	61244	65341	65341
6	विशेष सुरक्षा ब्यूरो (एसएसबी)	55588	55750	55476	28276	37912	30906
7	राष्ट्रीय सुरक्षा गार्ड (एनएसजी)	7357	7357	7334	6870	6816	6980
	कुल	714840	720419	739716	646187	663737	675064

औद्योगिक कामगारों के लिए अखिल भारतीय कामगार उपभोक्ता
मूल्य सूचकांक संख्या (आधार 2001=100), 12 माह का औसत
एवं 115.76 प्वाइंट्स पर प्रतिशत वृद्धि

वर्ष	जनवरी	फरवरी	मार्च	अप्रैल	मई	जून	जुलाई	अगस्त	सितम्बर	अक्टूबर	नवम्बर	दिसम्बर
2006 सूचकांक	119	119	119	120	121	123	124	124	125	127	127	127
12 माह का औसत	115.76	116.25	116.67	117.17	117.67	118.25	118.92	119.58	120.25	120.92	121.58	122.25
प्रतिशत वृद्धि	0.00	0.42	0.79	1.22	1.65	2.15	2.73	3.30	3.88	4.46	5.03	5.61
2007 सूचकांक	127	128	127	128	129	130	132	133	133	134	134	134
12 माह का औसत	122.92	123.58	124.33	125.00	125.67	126.33	126.92	127.58	128.33	129.00	129.58	130.17
प्रतिशत वृद्धि	6.19	6.76	7.40	7.98	8.56	9.13	9.64	10.21	10.86	11.44	11.94	12.45
2008 सूचकांक	134	135	137	138	139	140	143	145				
12 माह का औसत	130.75	131.33	131.92	132.75	133.58	134.42	135.25	136.17				
प्रतिशत वृद्धि	12.95	13.45	13.96	14.68	15.39	16.12	16.84	17.63				

केन्द्र सरकार के तहत कुछ पदों के वेतनमानों के न्यूनतम और अधिकतम
वेतनमान पर कुल परिलब्धियां (वेतन+महंगाई भत्ता)

(रूपए में)

क्र. सं.	पदनाम	न्यूनतम और अधिकतम वेतनमान	कुल परिलब्धियां (वेतन+महंगाई भत्ता)							
			01.01.01	01.01.02	01.01.03	01.01.04	01.01.05*	01.01.06*	01.01.07*	
1	2	3	4	5	6	7	8	9	10	
1	चपरासी	न्यून.	2550	3647	3800	3953	4106	4475	4743	5164
		अधि.	3200	4576	4768	4960	5152	5616	5952	6480
2	डाकिया/पुलिस कांस्टेबल	न्यून.	3050	4362	4545	4728	4911	5353	5673	6176
		अधि.	4590	6564	6839	7115	7390	8055	8537	9295
3	अवर श्रेणी लिपिक	न्यून.	3050	4362	4545	4728	4911	5353	5673	6176
		अधि.	4590	6564	6839	7115	7390	8055	8537	9295
4	उच्च श्रेणी लिपिक	न्यून.	4000	5720	5960	6200	6440	7020	7440	8100
		अधि.	6000	8580	8940	9300	9660	10530	11160	12150
5	कनिष्ठ अनुसंधान सहायक/ सांख्यिकीय सहायक	न्यून.	5000	7150	7450	7750	8050	8775	9300	10125
		अधि.	8000	11440	11920	12400	12880	14040	14880	16200
6	सहायक	न्यून.	5500	7865	8195	8525	8855	9653	10230	11138
		अधि.	9000	12870	13410	13950	14490	15795	16740	18225
7	सहायक लेखा अधिकारी/ अनुसंधान सहायक	न्यून.	6500	9295	9685	10075	10465	11408	12090	13163
		अधि.	10500	15015	15645	16275	16905	18428	19530	21263
8	अनुभाग अधिकारी	न्यून.	6500	9295	9685	10075	10465	11408	12090	13163
		अधि.	10500	15015	15645	16275	16905	18428	19530	21263
9	सहा. निदेशक/अनुसंधान अधिकारी	न्यून.	8000	11440	11920	12400	12880	14040	14880	16200
		अधि.	13500	19305	20115	20925	21735	23693	25110	27338
10	अवर सचिव/वरिष्ठ अनुसंधान अधिकारी	न्यून.	10000	14300	14900	15500	16100	17550	18600	20250
		अधि.	15200	21736	22648	23560	24472	26676	28272	30780
11	उप सचिव/संयुक्त निदेशक	न्यून.	12000	17160	17880	18600	19320	21060	22320	24300
		अधि.	16500	23595	24585	25575	26565	28958	30690	33413
12	निदेशक	न्यून.	14300	20449	21307	22165	23023	25097	26598	28958
		अधि.	18300	26169	27267	28365	29463	32117	34038	37058
13	संयुक्त सचिव	न्यून.	18400	26312	27416	28520	29624	32292	34224	37260
		अधि.	22400	32032	33376	34720	36064	39312	41664	45360
14	अपर सचिव	न्यून.	22400	32032	33376	34720	36064	39312	41664	45360
		अधि.	24500	35035	36505	37975	39445	42998	45570	49613
15	सचिव	नियत	26000	37180	38740	40300	41860	45630	48360	52650
16	मंत्रिमंडल सचिव	नियत	30000	42900	44700	46500	48300	52650	55800	60750

* (वेतन+महंगाई वेतन+महंगाई भत्ता) परिलब्धियों में शामिल है।

**01.01.2007 की यथा विद्यमान स्थिति के अनुसार विभिन्न राज्य सरकारों के अंतर्गत
परिलब्धियों में विषमता अनुपात और मौजूदा वेतनमानों के लागू होने की तारीख**

क्र.सं.	राज्य	पदनाम %	वेतन (रूपए)	महं. भत्ता (रूपए)	कुल परिलब्धियां* (वे.+म.भत्ता) (रूपए)	विषमता अनुपात	मौजूदा वेतनमान लागू होने की तारीख	क्या केन्द्रीय महंगाई भत्ता फार्मूले का अनुपालन किया गया																																																																																																																																																																			
1	2	3	4	5	6	7	8	9																																																																																																																																																																			
1	आंध्र प्रदेश	सचिव/अपर सचिव/ मुख्य अभियंता/स्वास्थ्य निदेशक अटेडर/जमादार आदि	अधि.	30675	2312	32987	7.97	1.7.2003	हां																																																																																																																																																																		
			न्यून.	3850	290	4140				2	अरुणाचल प्रदेश	सचिव चपरासी	अधि.	33600	5712	39312	8.78	1.1.96	हां	न्यून.	3825	650	4475	3	असम	आयुक्त एवं विशेष सचिव लोक निर्माण विभाग/सिंचाई चपरासी, (ग्रेड IV सेवाएं)	अधि.	25500	8925	34425	6.94	1.1.96	हां	न्यून.	3675	1286	4961	4	बिहार	मुख्य अभियंता चपरासी	अधि.	33600	15792	49392	8.78	1.1.96	हां	न्यून.	3825	1798	5623	5	दिल्ली	प्रधान न्यायधीश (दिल्ली उच्च न्यायालय) चपरासी समूह घ	अधि.	45000	15750	60750	11.76	1.1.96	हां	न्यून.	3825	1339	5164	6	गोवा	मेडिकल कालेज के डीन चपरासी	अधि.	42700	14945	57645	11.16	1.1.96	हां	न्यून.	3825	1339	5164	7	गुजरात	प्रधान मुख्य औद्योगिक सलाहकार चपरासी, चौकीदार आदि	अधि.	39000	13650	52650	10.20	1.1.96	हां	न्यून.	3825	1339	5164	8	हरियाणा	महानिदेशक, स्वास्थ्य सेवा चपरासी	अधि.	39250	13737	52987	10.26	1.1.96	हां	न्यून.	3825	1339	5164	9	हिमाचल प्रदेश	मुख्य अभियंता/निदेशक, स्वास्थ्य सेवा, चपरासी आदि	अधि.	38500	13475	51975	9.80	1.1.96	हां	न्यून.	3930	1375	5305	10	जम्मू और कश्मीर	महानिदेशक, राज्य वन संरक्षण बल चपरासी	अधि.	36750	8820	45570	9.61	1.1.96	हां	न्यून.	3825	918	4743	11	झारखण्ड	मुख्य निदेशक/अभियंता सह मुख्य/विशेष सचिव चपरासी	अधि.	33600	11760	45360	8.78	1.1.96	हां	न्यून.	3825	1339	5164	12	कर्नाटक	सचिव, लोक निर्माण विभाग/सिंचाई समूह घ के पद	अधि.	39900	4888	44788	8.31	1.7.2005	हां	न्यून.	4800	588	5388	13	केरल	निदेशक, स्वास्थ्य सेवाएं चपरासी/वर्ग-IV	अधि.	35070	8775	43845	7.72
2	अरुणाचल प्रदेश	सचिव चपरासी	अधि.	33600	5712	39312	8.78	1.1.96	हां																																																																																																																																																																		
			न्यून.	3825	650	4475				3	असम	आयुक्त एवं विशेष सचिव लोक निर्माण विभाग/सिंचाई चपरासी, (ग्रेड IV सेवाएं)	अधि.	25500	8925	34425	6.94	1.1.96	हां	न्यून.	3675	1286	4961	4	बिहार	मुख्य अभियंता चपरासी	अधि.	33600	15792	49392	8.78	1.1.96	हां	न्यून.	3825	1798	5623	5	दिल्ली	प्रधान न्यायधीश (दिल्ली उच्च न्यायालय) चपरासी समूह घ	अधि.	45000	15750	60750	11.76	1.1.96	हां	न्यून.	3825	1339	5164	6	गोवा	मेडिकल कालेज के डीन चपरासी	अधि.	42700	14945	57645	11.16	1.1.96	हां	न्यून.	3825	1339	5164	7	गुजरात	प्रधान मुख्य औद्योगिक सलाहकार चपरासी, चौकीदार आदि	अधि.	39000	13650	52650	10.20	1.1.96	हां	न्यून.	3825	1339	5164	8	हरियाणा	महानिदेशक, स्वास्थ्य सेवा चपरासी	अधि.	39250	13737	52987	10.26	1.1.96	हां	न्यून.	3825	1339	5164	9	हिमाचल प्रदेश	मुख्य अभियंता/निदेशक, स्वास्थ्य सेवा, चपरासी आदि	अधि.	38500	13475	51975	9.80	1.1.96	हां	न्यून.	3930	1375	5305	10	जम्मू और कश्मीर	महानिदेशक, राज्य वन संरक्षण बल चपरासी	अधि.	36750	8820	45570	9.61	1.1.96	हां	न्यून.	3825	918	4743	11	झारखण्ड	मुख्य निदेशक/अभियंता सह मुख्य/विशेष सचिव चपरासी	अधि.	33600	11760	45360	8.78	1.1.96	हां	न्यून.	3825	1339	5164	12	कर्नाटक	सचिव, लोक निर्माण विभाग/सिंचाई समूह घ के पद	अधि.	39900	4888	44788	8.31	1.7.2005	हां	न्यून.	4800	588	5388	13	केरल	निदेशक, स्वास्थ्य सेवाएं चपरासी/वर्ग-IV	अधि.	35070	8775	43845	7.72	1.7.2004	हां	न्यून.	4510	1173	5683								
3	असम	आयुक्त एवं विशेष सचिव लोक निर्माण विभाग/सिंचाई चपरासी, (ग्रेड IV सेवाएं)	अधि.	25500	8925	34425	6.94	1.1.96	हां																																																																																																																																																																		
			न्यून.	3675	1286	4961				4	बिहार	मुख्य अभियंता चपरासी	अधि.	33600	15792	49392	8.78	1.1.96	हां	न्यून.	3825	1798	5623	5	दिल्ली	प्रधान न्यायधीश (दिल्ली उच्च न्यायालय) चपरासी समूह घ	अधि.	45000	15750	60750	11.76	1.1.96	हां	न्यून.	3825	1339	5164	6	गोवा	मेडिकल कालेज के डीन चपरासी	अधि.	42700	14945	57645	11.16	1.1.96	हां	न्यून.	3825	1339	5164	7	गुजरात	प्रधान मुख्य औद्योगिक सलाहकार चपरासी, चौकीदार आदि	अधि.	39000	13650	52650	10.20	1.1.96	हां	न्यून.	3825	1339	5164	8	हरियाणा	महानिदेशक, स्वास्थ्य सेवा चपरासी	अधि.	39250	13737	52987	10.26	1.1.96	हां	न्यून.	3825	1339	5164	9	हिमाचल प्रदेश	मुख्य अभियंता/निदेशक, स्वास्थ्य सेवा, चपरासी आदि	अधि.	38500	13475	51975	9.80	1.1.96	हां	न्यून.	3930	1375	5305	10	जम्मू और कश्मीर	महानिदेशक, राज्य वन संरक्षण बल चपरासी	अधि.	36750	8820	45570	9.61	1.1.96	हां	न्यून.	3825	918	4743	11	झारखण्ड	मुख्य निदेशक/अभियंता सह मुख्य/विशेष सचिव चपरासी	अधि.	33600	11760	45360	8.78	1.1.96	हां	न्यून.	3825	1339	5164	12	कर्नाटक	सचिव, लोक निर्माण विभाग/सिंचाई समूह घ के पद	अधि.	39900	4888	44788	8.31	1.7.2005	हां	न्यून.	4800	588	5388	13	केरल	निदेशक, स्वास्थ्य सेवाएं चपरासी/वर्ग-IV	अधि.	35070	8775	43845	7.72	1.7.2004	हां	न्यून.	4510	1173	5683																						
4	बिहार	मुख्य अभियंता चपरासी	अधि.	33600	15792	49392	8.78	1.1.96	हां																																																																																																																																																																		
			न्यून.	3825	1798	5623				5	दिल्ली	प्रधान न्यायधीश (दिल्ली उच्च न्यायालय) चपरासी समूह घ	अधि.	45000	15750	60750	11.76	1.1.96	हां	न्यून.	3825	1339	5164	6	गोवा	मेडिकल कालेज के डीन चपरासी	अधि.	42700	14945	57645	11.16	1.1.96	हां	न्यून.	3825	1339	5164	7	गुजरात	प्रधान मुख्य औद्योगिक सलाहकार चपरासी, चौकीदार आदि	अधि.	39000	13650	52650	10.20	1.1.96	हां	न्यून.	3825	1339	5164	8	हरियाणा	महानिदेशक, स्वास्थ्य सेवा चपरासी	अधि.	39250	13737	52987	10.26	1.1.96	हां	न्यून.	3825	1339	5164	9	हिमाचल प्रदेश	मुख्य अभियंता/निदेशक, स्वास्थ्य सेवा, चपरासी आदि	अधि.	38500	13475	51975	9.80	1.1.96	हां	न्यून.	3930	1375	5305	10	जम्मू और कश्मीर	महानिदेशक, राज्य वन संरक्षण बल चपरासी	अधि.	36750	8820	45570	9.61	1.1.96	हां	न्यून.	3825	918	4743	11	झारखण्ड	मुख्य निदेशक/अभियंता सह मुख्य/विशेष सचिव चपरासी	अधि.	33600	11760	45360	8.78	1.1.96	हां	न्यून.	3825	1339	5164	12	कर्नाटक	सचिव, लोक निर्माण विभाग/सिंचाई समूह घ के पद	अधि.	39900	4888	44788	8.31	1.7.2005	हां	न्यून.	4800	588	5388	13	केरल	निदेशक, स्वास्थ्य सेवाएं चपरासी/वर्ग-IV	अधि.	35070	8775	43845	7.72	1.7.2004	हां	न्यून.	4510	1173	5683																																				
5	दिल्ली	प्रधान न्यायधीश (दिल्ली उच्च न्यायालय) चपरासी समूह घ	अधि.	45000	15750	60750	11.76	1.1.96	हां																																																																																																																																																																		
			न्यून.	3825	1339	5164				6	गोवा	मेडिकल कालेज के डीन चपरासी	अधि.	42700	14945	57645	11.16	1.1.96	हां	न्यून.	3825	1339	5164	7	गुजरात	प्रधान मुख्य औद्योगिक सलाहकार चपरासी, चौकीदार आदि	अधि.	39000	13650	52650	10.20	1.1.96	हां	न्यून.	3825	1339	5164	8	हरियाणा	महानिदेशक, स्वास्थ्य सेवा चपरासी	अधि.	39250	13737	52987	10.26	1.1.96	हां	न्यून.	3825	1339	5164	9	हिमाचल प्रदेश	मुख्य अभियंता/निदेशक, स्वास्थ्य सेवा, चपरासी आदि	अधि.	38500	13475	51975	9.80	1.1.96	हां	न्यून.	3930	1375	5305	10	जम्मू और कश्मीर	महानिदेशक, राज्य वन संरक्षण बल चपरासी	अधि.	36750	8820	45570	9.61	1.1.96	हां	न्यून.	3825	918	4743	11	झारखण्ड	मुख्य निदेशक/अभियंता सह मुख्य/विशेष सचिव चपरासी	अधि.	33600	11760	45360	8.78	1.1.96	हां	न्यून.	3825	1339	5164	12	कर्नाटक	सचिव, लोक निर्माण विभाग/सिंचाई समूह घ के पद	अधि.	39900	4888	44788	8.31	1.7.2005	हां	न्यून.	4800	588	5388	13	केरल	निदेशक, स्वास्थ्य सेवाएं चपरासी/वर्ग-IV	अधि.	35070	8775	43845	7.72	1.7.2004	हां	न्यून.	4510	1173	5683																																																		
6	गोवा	मेडिकल कालेज के डीन चपरासी	अधि.	42700	14945	57645	11.16	1.1.96	हां																																																																																																																																																																		
			न्यून.	3825	1339	5164				7	गुजरात	प्रधान मुख्य औद्योगिक सलाहकार चपरासी, चौकीदार आदि	अधि.	39000	13650	52650	10.20	1.1.96	हां	न्यून.	3825	1339	5164	8	हरियाणा	महानिदेशक, स्वास्थ्य सेवा चपरासी	अधि.	39250	13737	52987	10.26	1.1.96	हां	न्यून.	3825	1339	5164	9	हिमाचल प्रदेश	मुख्य अभियंता/निदेशक, स्वास्थ्य सेवा, चपरासी आदि	अधि.	38500	13475	51975	9.80	1.1.96	हां	न्यून.	3930	1375	5305	10	जम्मू और कश्मीर	महानिदेशक, राज्य वन संरक्षण बल चपरासी	अधि.	36750	8820	45570	9.61	1.1.96	हां	न्यून.	3825	918	4743	11	झारखण्ड	मुख्य निदेशक/अभियंता सह मुख्य/विशेष सचिव चपरासी	अधि.	33600	11760	45360	8.78	1.1.96	हां	न्यून.	3825	1339	5164	12	कर्नाटक	सचिव, लोक निर्माण विभाग/सिंचाई समूह घ के पद	अधि.	39900	4888	44788	8.31	1.7.2005	हां	न्यून.	4800	588	5388	13	केरल	निदेशक, स्वास्थ्य सेवाएं चपरासी/वर्ग-IV	अधि.	35070	8775	43845	7.72	1.7.2004	हां	न्यून.	4510	1173	5683																																																																
7	गुजरात	प्रधान मुख्य औद्योगिक सलाहकार चपरासी, चौकीदार आदि	अधि.	39000	13650	52650	10.20	1.1.96	हां																																																																																																																																																																		
			न्यून.	3825	1339	5164				8	हरियाणा	महानिदेशक, स्वास्थ्य सेवा चपरासी	अधि.	39250	13737	52987	10.26	1.1.96	हां	न्यून.	3825	1339	5164	9	हिमाचल प्रदेश	मुख्य अभियंता/निदेशक, स्वास्थ्य सेवा, चपरासी आदि	अधि.	38500	13475	51975	9.80	1.1.96	हां	न्यून.	3930	1375	5305	10	जम्मू और कश्मीर	महानिदेशक, राज्य वन संरक्षण बल चपरासी	अधि.	36750	8820	45570	9.61	1.1.96	हां	न्यून.	3825	918	4743	11	झारखण्ड	मुख्य निदेशक/अभियंता सह मुख्य/विशेष सचिव चपरासी	अधि.	33600	11760	45360	8.78	1.1.96	हां	न्यून.	3825	1339	5164	12	कर्नाटक	सचिव, लोक निर्माण विभाग/सिंचाई समूह घ के पद	अधि.	39900	4888	44788	8.31	1.7.2005	हां	न्यून.	4800	588	5388	13	केरल	निदेशक, स्वास्थ्य सेवाएं चपरासी/वर्ग-IV	अधि.	35070	8775	43845	7.72	1.7.2004	हां	न्यून.	4510	1173	5683																																																																														
8	हरियाणा	महानिदेशक, स्वास्थ्य सेवा चपरासी	अधि.	39250	13737	52987	10.26	1.1.96	हां																																																																																																																																																																		
			न्यून.	3825	1339	5164				9	हिमाचल प्रदेश	मुख्य अभियंता/निदेशक, स्वास्थ्य सेवा, चपरासी आदि	अधि.	38500	13475	51975	9.80	1.1.96	हां	न्यून.	3930	1375	5305	10	जम्मू और कश्मीर	महानिदेशक, राज्य वन संरक्षण बल चपरासी	अधि.	36750	8820	45570	9.61	1.1.96	हां	न्यून.	3825	918	4743	11	झारखण्ड	मुख्य निदेशक/अभियंता सह मुख्य/विशेष सचिव चपरासी	अधि.	33600	11760	45360	8.78	1.1.96	हां	न्यून.	3825	1339	5164	12	कर्नाटक	सचिव, लोक निर्माण विभाग/सिंचाई समूह घ के पद	अधि.	39900	4888	44788	8.31	1.7.2005	हां	न्यून.	4800	588	5388	13	केरल	निदेशक, स्वास्थ्य सेवाएं चपरासी/वर्ग-IV	अधि.	35070	8775	43845	7.72	1.7.2004	हां	न्यून.	4510	1173	5683																																																																																												
9	हिमाचल प्रदेश	मुख्य अभियंता/निदेशक, स्वास्थ्य सेवा, चपरासी आदि	अधि.	38500	13475	51975	9.80	1.1.96	हां																																																																																																																																																																		
			न्यून.	3930	1375	5305				10	जम्मू और कश्मीर	महानिदेशक, राज्य वन संरक्षण बल चपरासी	अधि.	36750	8820	45570	9.61	1.1.96	हां	न्यून.	3825	918	4743	11	झारखण्ड	मुख्य निदेशक/अभियंता सह मुख्य/विशेष सचिव चपरासी	अधि.	33600	11760	45360	8.78	1.1.96	हां	न्यून.	3825	1339	5164	12	कर्नाटक	सचिव, लोक निर्माण विभाग/सिंचाई समूह घ के पद	अधि.	39900	4888	44788	8.31	1.7.2005	हां	न्यून.	4800	588	5388	13	केरल	निदेशक, स्वास्थ्य सेवाएं चपरासी/वर्ग-IV	अधि.	35070	8775	43845	7.72	1.7.2004	हां	न्यून.	4510	1173	5683																																																																																																										
10	जम्मू और कश्मीर	महानिदेशक, राज्य वन संरक्षण बल चपरासी	अधि.	36750	8820	45570	9.61	1.1.96	हां																																																																																																																																																																		
			न्यून.	3825	918	4743				11	झारखण्ड	मुख्य निदेशक/अभियंता सह मुख्य/विशेष सचिव चपरासी	अधि.	33600	11760	45360	8.78	1.1.96	हां	न्यून.	3825	1339	5164	12	कर्नाटक	सचिव, लोक निर्माण विभाग/सिंचाई समूह घ के पद	अधि.	39900	4888	44788	8.31	1.7.2005	हां	न्यून.	4800	588	5388	13	केरल	निदेशक, स्वास्थ्य सेवाएं चपरासी/वर्ग-IV	अधि.	35070	8775	43845	7.72	1.7.2004	हां	न्यून.	4510	1173	5683																																																																																																																								
11	झारखण्ड	मुख्य निदेशक/अभियंता सह मुख्य/विशेष सचिव चपरासी	अधि.	33600	11760	45360	8.78	1.1.96	हां																																																																																																																																																																		
			न्यून.	3825	1339	5164				12	कर्नाटक	सचिव, लोक निर्माण विभाग/सिंचाई समूह घ के पद	अधि.	39900	4888	44788	8.31	1.7.2005	हां	न्यून.	4800	588	5388	13	केरल	निदेशक, स्वास्थ्य सेवाएं चपरासी/वर्ग-IV	अधि.	35070	8775	43845	7.72	1.7.2004	हां	न्यून.	4510	1173	5683																																																																																																																																						
12	कर्नाटक	सचिव, लोक निर्माण विभाग/सिंचाई समूह घ के पद	अधि.	39900	4888	44788	8.31	1.7.2005	हां																																																																																																																																																																		
			न्यून.	4800	588	5388				13	केरल	निदेशक, स्वास्थ्य सेवाएं चपरासी/वर्ग-IV	अधि.	35070	8775	43845	7.72	1.7.2004	हां	न्यून.	4510	1173	5683																																																																																																																																																				
13	केरल	निदेशक, स्वास्थ्य सेवाएं चपरासी/वर्ग-IV	अधि.	35070	8775	43845	7.72	1.7.2004	हां																																																																																																																																																																		
			न्यून.	4510	1173	5683																																																																																																																																																																					

क्र. सं.	राज्य	पदनाम %	वेतन (रूपए)	महं. भत्ता (रूपए)	कुल परिलब्धियां* (वे.+म.भत्ता) (रूपए)	विषमता अनुपात	मौजूदा वेतनमान लागू होने की तारीख	क्या केन्द्रीय महंगाई भत्ता फार्मूले का अनुपालन किया गया	
1	2	3	4	5	6	7	8	9	
14	महाराष्ट्र	संयुक्त सचिव चपरासी	अधि. न्यून.	27450 3825	9608 1339	37058 5164	7.18	1.1.96	हां
15	मध्य प्रदेश		उपलब्ध नहीं						
16	मणिपुर	मुख्य अभियंता चपरासी	अधि. न्यून.	18300 2550	13542 1887	31842 4437	7.18	1.1.96	हां
17	मेघालय	सचिव (राज्य संवर्ग) चपरासी	अधि. न्यून.	25500 3660	9180 1318	34680 4978	6.97	1.1.96	हां
18	मिजोरम	प्रभारी अभियंता चपरासी, समूह घ	अधि. न्यून.	34100 3975	9744 1153	43844 5128	8.55	1.1.96	हां
19	नागालैंड	सचिव/प्रभारी अभियंता चपरासी	अधि. न्यून.	31350 3825	7524 918	38874 4743	8.20	1.4.2000	हां
20	उड़ीसा	प्रभारी अभियंता सह सचिव (निर्माण विभाग) चपरासी, जमादार आदि	अधि. न्यून.	20450 2550	15133 1887	35583 4437	8.02	1.1.96	हां
21	पंजाब	विभाग प्रमुख समूह घ कर्मचारी	अधि. न्यून.	35400 3930	8496 943	43896 4873	9.01	1.1.96	हां
22	राजस्थान	जिला एवं सत्र न्यायधीश (एस.स्केल) समूह घ कर्मचारी	अधि. न्यून.	37275 3825	8946 918	46221 4743	9.75	1.9.96	हां
23	सिक्किम	प्रधान निदेशक सह सचिव चपरासी	अधि. न्यून.	31875 4275	9244 1240	41119 5515	7.46	1.1.96	हां
24	तमिलनाडु	गैर-आई.ए.एस. (सचिव) कार्यालय सहायक/एल.जी.जी.एस.	अधि. न्यून.	32850 3825	11498 1339	44348 5164	8.59	1.1.96	हां
25	त्रिपुरा	त्रिपुरा न्यायिक सेवा चपरासी आदि	अधि. न्यून.	37275 2600	8946 1534	46221 4134	11.18	1.1.96	हां
26	उत्तर प्रदेश	उच्च न्यायिक सेवा चपरासी	अधि. न्यून.	37275 3825	13046 1339	50321 5164	9.74	1.1.96	हां
27	पश्चिम बंगाल	निदेशक, स्वास्थ्य सेवाएं चपरासी	अधि. न्यून.	26000 2600	18460 1846	44460 4446	10.00	1.1.96	हां
28	उत्तराखण्ड	महानिदेशक, स्वास्थ्य और परिवार कल्याण चपरासी	अधि. न्यून.	24900 2550	15340 1504	40240 4054	9.93	1.1.96	हां
29	छत्तीसगढ़	उच्चतम ग्रेड ग्रेड-IV	अधि. न्यून.	22400 2550	16576 1887	38976 4437	8.78	1.1.98	हां

% अखिल भारतीय सेवाओं अर्थात् आई.ए.एस., आई.पी.एस., आई.एफ.एस. के पदों को छोड़कर
। पूर्व-कर